




BỘ THÔNG TIN VÀ TRUYỀN THÔNG
CHƯƠNG TRÌNH CHUYỂN ĐỔI SỐ QUỐC GIA

**PHỔ CẬP KỸ NĂNG SỐ
CỘNG ĐỒNG**

(Tài liệu dành cho các thành viên Tổ CNSCĐ)



....., ngày .../.../2023



NỘI DUNG CHÍNH

01

GIỚI THIỆU CHUNG

02

HÌNH THỨC TRIỂN KHAI

03

NỘI DUNG HƯỚNG DẪN

01

GIỚI THIỆU CHUNG

Chuyển đổi số - Sản phẩm, dịch vụ số –
Tổ cộng nghệ số cộng đồng – Người dân



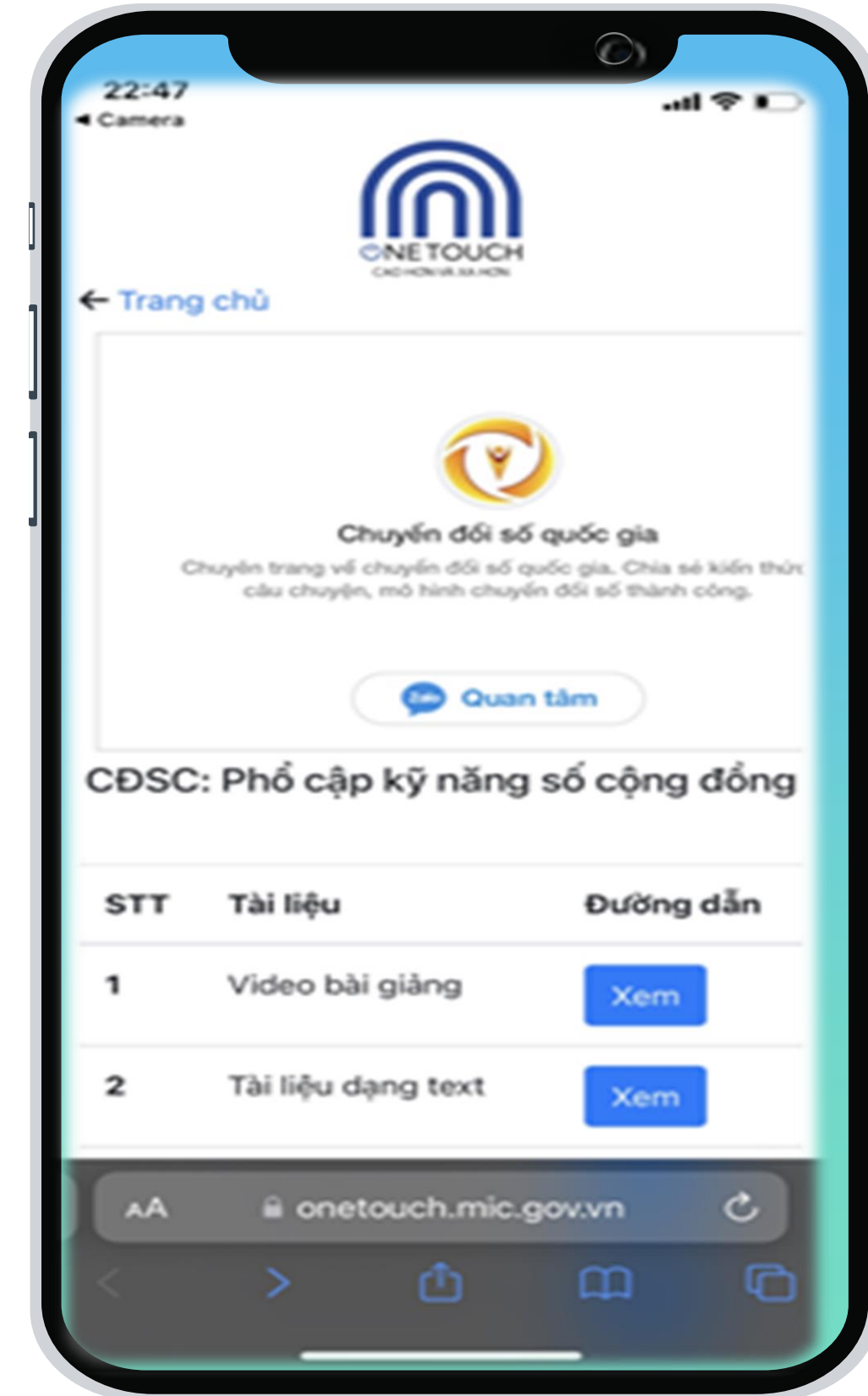
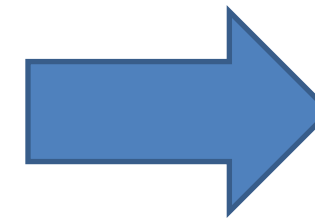


GIỚI THIỆU KÊNH THÔNG TIN ZALO OA "CHUYỂN ĐỔI SỐ QUỐC GIA"

- ▶ Trước khi tham gia học, quét Zalo OA để kết nối.
- ▶ Trong khi học, sử dụng Zalo OA như một kênh cập nhật kịp thời thông tin mới nhất về chuyển đổi số phục vụ công tác.



Tự học khóa học dành cho Tổ công nghệ số cộng đồng và người dân



<https://onetouch.mic.gov.vn/tai-lieu-chuyen-doi-so?v=12/>

Chiến lược chuyển đổi số quốc gia

Quyết định số **411/QĐ-TTg** của Thủ tướng Chính phủ: Phê duyệt Chiến lược quốc gia phát triển **kinh tế số** và **xã hội số** đến năm 2025, định hướng đến năm 2030

Quyết định số **749/QĐ-TTg** của Thủ tướng Chính phủ phê duyệt "Chương trình Chuyển đổi số quốc gia đến năm 2025, định hướng đến năm 2030"

NĂM 2022...

Tổng tiến công, tăng tốc chuyển đổi số

NĂM 2020

Khởi động về chuyển đổi số

NĂM 2021

Tổng diễn tập về chuyển đổi số

NĂM 2019

Một số chủ trương, chính sách chủ động tham gia cuộc Cách mạng công nghiệp lần thứ tư

Nghị quyết số **52-NQ/TW** ngày 27/9/2019 của Bộ Chính trị

Quyết định số **942/QĐ-TTg** của Thủ tướng Chính phủ phê duyệt Chiến lược phát triển Chính phủ điện tử hướng tới **Chính phủ số** giai đoạn 2021 - 2025, định hướng đến năm 2030

Nghị quyết Đại hội Đảng XIII xác định vai trò của chuyển đổi số trong Chiến lược 10 năm phát triển kinh tế – xã hội của Đất nước





2023

Năm **“Tạo lập và khai thác dữ liệu để tạo ra giá trị mới”** với nhiệm vụ trọng tâm là số hóa, xây dựng, kết nối, chia sẻ dữ liệu giữa các bộ, ngành, địa phương; là bảo vệ dữ liệu cá nhân; khai thác, sử dụng dữ liệu để phục vụ ngày càng tốt hơn cho người dân, doanh nghiệp.

02

HÌNH THỨC TRIỂN KHAI

“Đi từng ngõ, gõ từng nhà, hướng dẫn từng người”



1

Xác định nhiệm vụ



Đưa công nghệ số

Tiếp cận theo cách đơn giản



Xuất phát từ nhu cầu tự nhiên




Đến mọi ngõ ngách của cuộc sống

Tạo ra giá trị thực tiễn

“Đi từng ngõ, gõ từng nhà, hướng dẫn từng người”

CÁCH TIẾP CẬN MỚI

Năm 2022: Sáng kiến Thành lập Tổ công nghệ số cộng đồng



80.698

Tổng số Tổ CNSCĐ

378.941

Tổng số người tham gia Tổ CNSCĐ

Đã có **63/63** tỉnh, thành phố thành lập Tổ CNSCĐ
54/63 tỉnh, thành phố hoàn thành 100% đến cấp xã

(Ghi chú: Nguồn số liệu từ tỉnh, thành phố đến tháng 11/2023)

GIỚI THIỆU CHUNG

Bộ Thông tin và Truyền thông đã soạn thảo tài liệu hướng dẫn cho **Tổ cộng nghệ số cộng đồng** và tài liệu hướng dẫn cho **người dân**.

Tài liệu gồm:

- ▶ **Các poster** hướng dẫn cài đặt, sử dụng từng nền tảng số
- ▶ **Các đoạn video** hướng dẫn để tuyên truyền hoặc hỗ trợ gián tiếp cài đặt, sử dụng nền tảng số



1

Chuyển đổi số bắt đầu từ người dân, lấy người dân làm trung tâm, hướng dẫn người dân sử dụng sản phẩm, dịch vụ số Việt Nam.

2

Tổ CNSCĐ có sứ mệnh hỗ trợ cho người dân sử dụng công nghệ số, đưa công nghệ số vào mọi ngõ ngách cuộc sống.

- Tài liệu hướng dẫn cài đặt, sử dụng từng ứng dụng số thông qua các poster;
- Tài liệu hướng dẫn cài đặt, sử dụng từng ứng dụng số thông qua các đoạn video hướng dẫn, hoặc file âm thanh.

3

Bộ Thông tin và Truyền thông đã soạn thảo tài liệu hướng dẫn cho Tổ CNSCĐ và tài liệu hướng dẫn cho người dân.



4

05 nhiệm vụ cơ bản mà Tổ công nghệ số cộng đồng cần tập trung hướng dẫn người dân:

(2) Mua sắm trực tuyến gắn với bảo vệ dữ liệu cá nhân

(4) Tự bảo vệ mình trên không gian mạng

(1) Sử dụng dịch vụ công trực tuyến

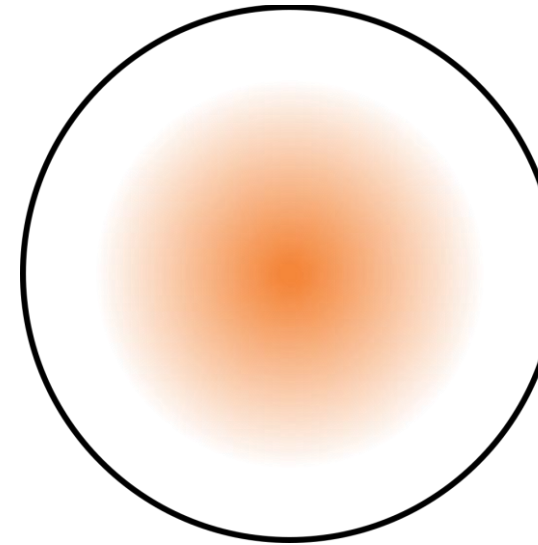
(3) Thanh toán trực tuyến an toàn, tiện lợi

(5) Sử dụng nền tảng số khác tùy đặc thù của địa phương


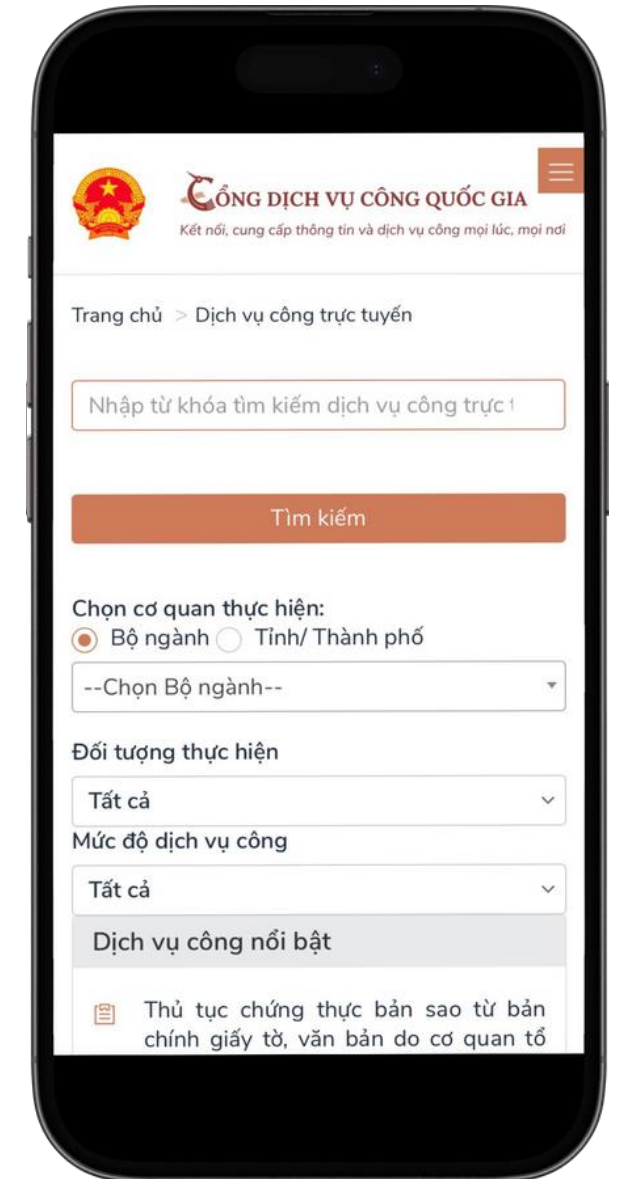




CHUYÊN ĐỀ 1



HƯỚNG DẪN SỬ DỤNG DỊCH VỤ CÔNG TRỰC TUYẾN




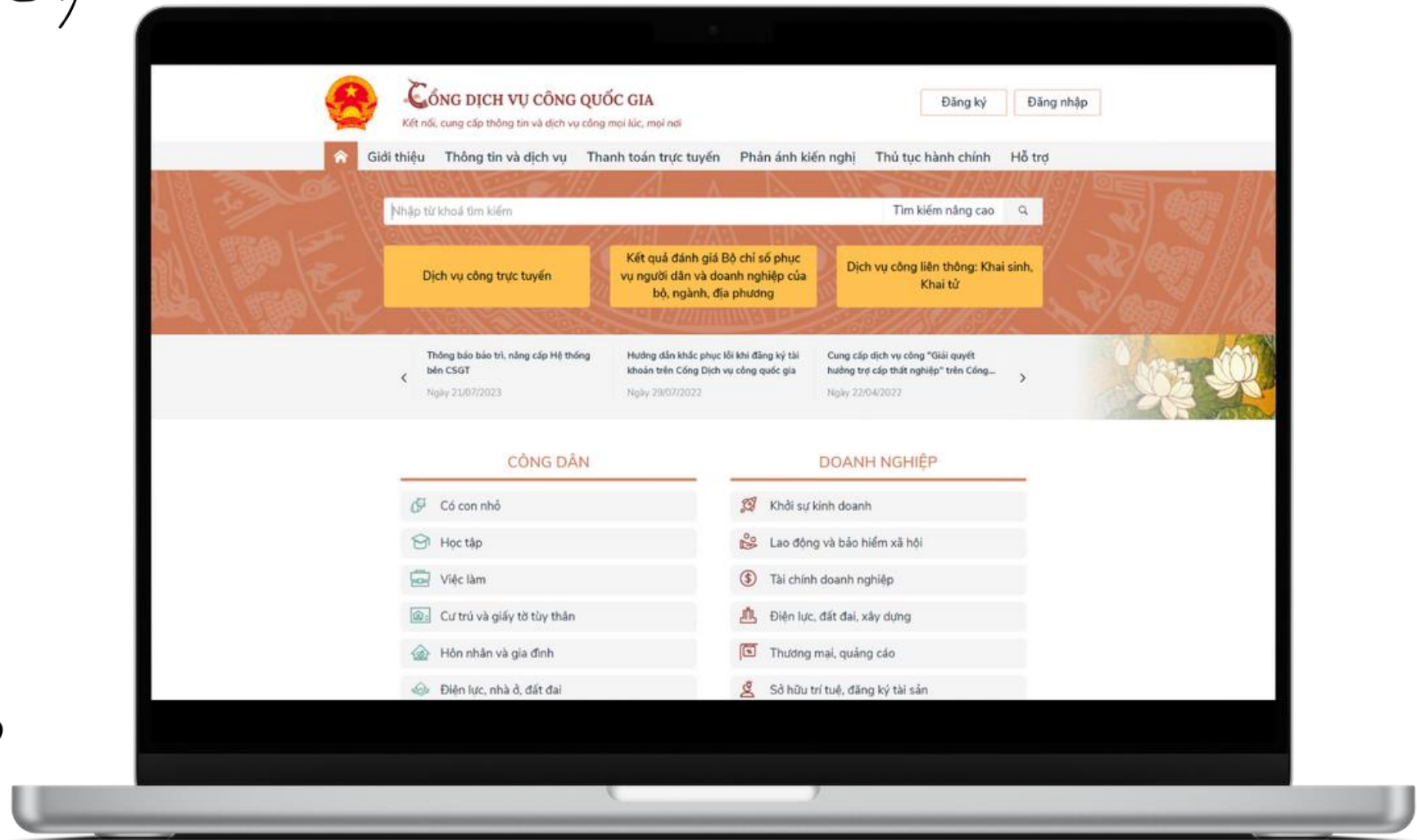

Đối tượng cho các thành viên Tổ CNSCĐ



NỘI DUNG CHUYÊN ĐỀ




- 1 Khái niệm DVCTT
- 2 Lợi ích khi sử dụng dịch vụ công trực tuyến
- 3 DVCTT được cung cấp qua các kênh nào?
- 4 Các bước để sử dụng DVCTT



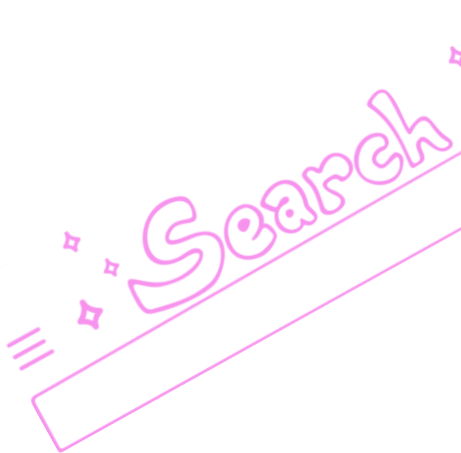


SỬ DỤNG DỊCH VỤ CÔNG TRỰC TUYẾN

- Hỗ trợ giải quyết các thủ tục hành chính công trên môi trường mạng
- Giúp người dân, doanh nghiệp tiết kiệm được thời gian và chi phí...



SỬ DỤNG DỊCH VỤ CÔNG TRỰC TUYẾN



Khái niệm DVCTT

Dịch vụ công trực tuyến (DVCTT) của cơ quan nhà nước là dịch vụ hành chính công và các dịch vụ khác của cơ quan nhà nước được cung cấp cho các tổ chức, cá nhân trên môi trường mạng.



Cơ quan nhà nước cung cấp DVCTT theo 02 mức độ

DVCTT toàn trình

100%

Cung cấp toàn bộ thông tin về thủ tục hành chính
Thực hiện và giải quyết thủ tục hành chính trên môi trường mạng

DVCTT một phần

Không bảo đảm các điều kiện quy định của DVCTT toàn trình.



Lợi ích khi sử dụng dịch vụ công trực tuyến

01



Sử dụng dịch vụ công mọi lúc, mọi nơi, theo nhu cầu của người dân chỉ cần có thiết bị kết nối mạng.

02



Chỉ cần đăng ký 01 tài khoản và cung cấp thông tin liên quan một lần nhưng có thể sử dụng DVCTT trọn đời của tất cả các cơ quan các cấp.

03



Rút ngắn thời gian gửi/ nhận hồ sơ, tiết kiệm chi phí, công sức đi lại, chuẩn bị hồ sơ bản giấy cho người dân;
Tránh được việc nhúng nhối, quan liêu, phiền hà từ một bộ phận cán bộ, công chức khi người dân không cần phải hiện diện tại CQNN.

04



Theo dõi, giám sát được quá trình giải quyết hồ sơ của cơ quan nhà nước từ khi nộp hồ sơ cho đến khi nhận kết quả.

05



Tham gia đánh giá mức độ hài lòng, góp ý trực tuyến để cải tiến việc cung cấp DVCTT của cơ quan nhà nước.

DVCTT được cung cấp qua các kênh nào?

02 Kênh chính thức

Cổng Dịch vụ công quốc gia tại địa chỉ: <https://dichvucong.gov.vn>

Cổng dịch vụ công cấp bộ, cấp tỉnh tại địa chỉ: [dichvucong.\(tên bộ, tỉnh\).gov.vn](https://dichvucong.(tên bộ, tỉnh).gov.vn)

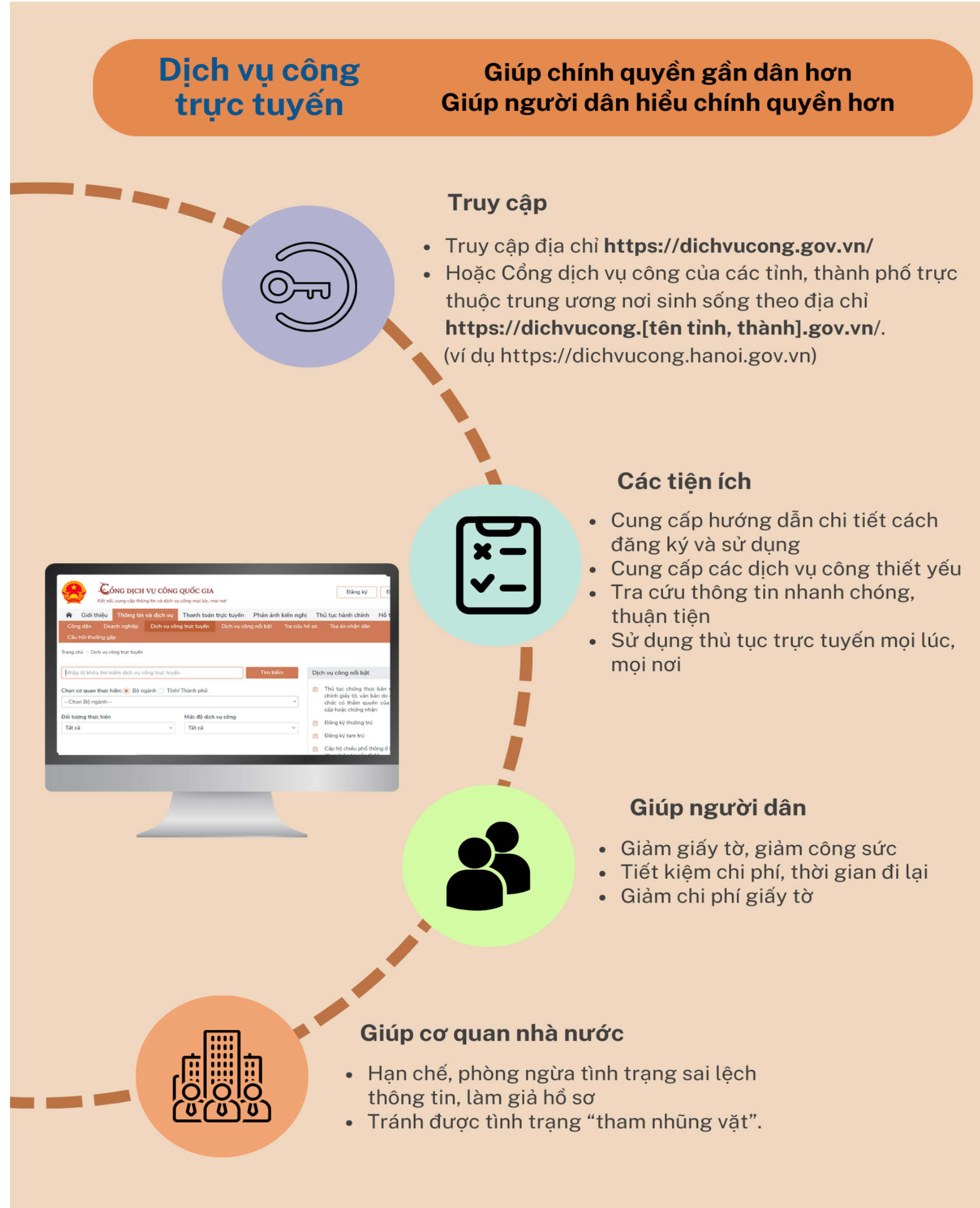
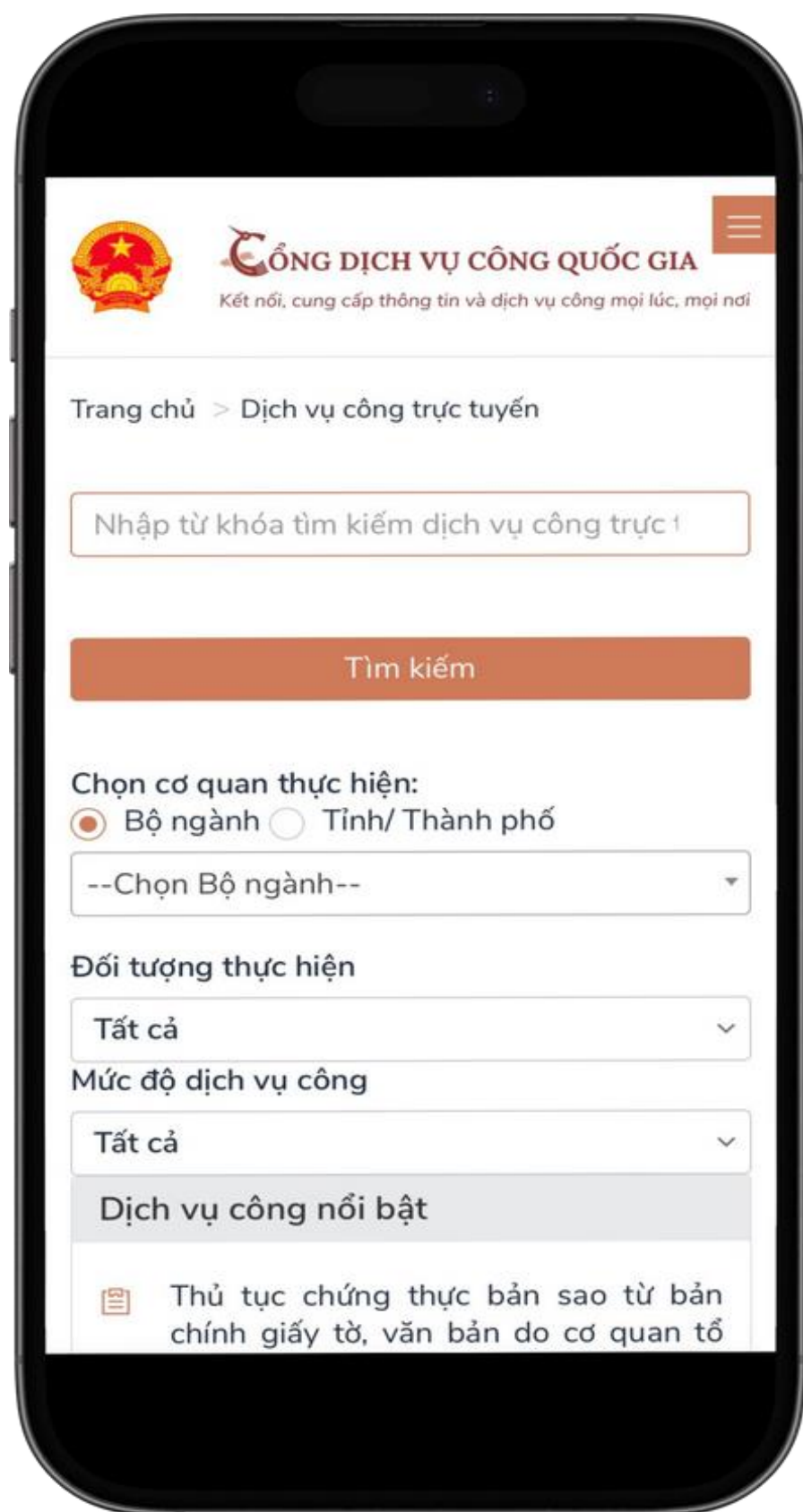
??

Các kênh cung cấp DVCTT khác

- Mạng xã hội do cơ quan nhà nước cho phép cung cấp DVCTT theo quy định của pháp luật.
- Ứng dụng trên thiết bị di động của cơ quan nhà nước cho phép cung cấp DVCTT.



Hiện nay có nhiều kênh cung cấp DVCTT trên môi trường mạng mà cơ quan nhà nước công bố để người dân chọn lựa sử dụng theo nhu cầu.



Hướng dẫn sử dụng dịch vụ công trực tuyến

1

Đăng ký/Đăng nhập tài khoản

- Sử dụng các thiết bị có kết nối mạng để truy cập.
- Đăng ký tài khoản (nếu sử dụng lần đầu) hoặc Đăng nhập tài khoản (nếu đã có tài khoản).

Truy cập <https://dichvucong.gov.vn> hoặc [dichvucong.\(tên bộ, tỉnh\).gov.vn](https://dichvucong.(tên bộ, tỉnh).gov.vn) và làm theo hướng dẫn.

2

Sử dụng DVCTT

- Chọn DVCTT cần sử dụng theo từ khóa, theo lĩnh vực, theo cơ quan thực hiện.
- Cung cấp các thông tin, thành phần hồ sơ theo yêu cầu của DVCTT đó.
- Lựa chọn hình thức nhận kết quả trực tuyến, qua dịch vụ bưu chính.
- Thanh toán lệ phí trực tuyến (nếu có).

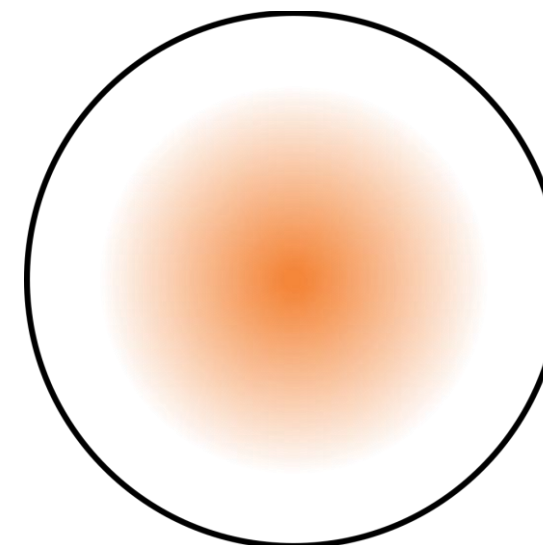
3

Theo dõi tình trạng xử lý hồ sơ trên mạng


- Người dùng sử dụng thiết bị (máy tính, điện thoại thông minh...) có kết nối mạng để truy cập vào các kênh cung cấp DVCTT.
- Chọn "Tra cứu hồ sơ" và làm theo hướng dẫn.



CHUYÊN ĐỀ 2



HƯỚNG DẪN THANH TOÁN KHÔNG DÙNG TIỀN MẶT



Đối tượng cho các thành viên Tổ CNSCĐ





THANH TOÁN KHÔNG DÙNG TIỀN MẶT



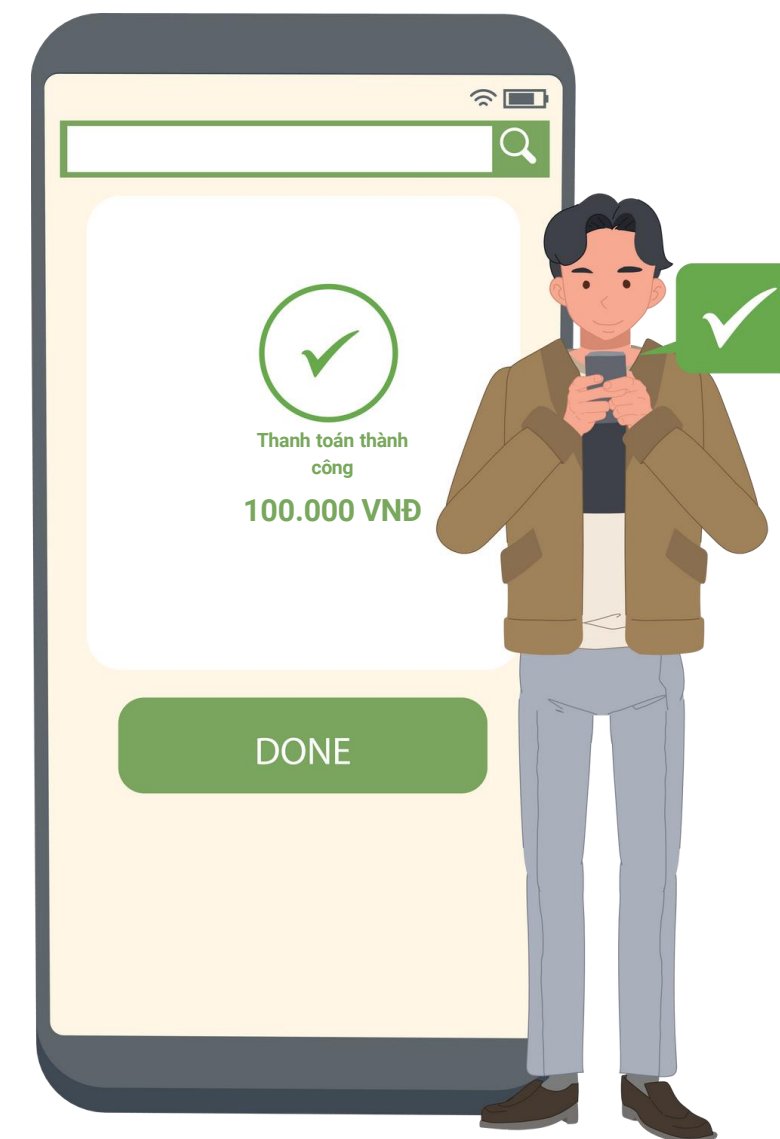
Thanh toán không dùng tiền mặt nghĩa là người dân không cần trao đổi tiền mặt trực tiếp như phương thức truyền thống.



Trước đây



Hiện tại



Người dân có thể sử dụng các phương tiện thanh toán điện tử ứng dụng công nghệ số như: Ví điện tử, Mobile Banking, Internet Banking, mã QR... hoặc thanh toán gián tiếp thông qua các tổ chức tín dụng.




NỘI DUNG CHUYÊN ĐỀ

1 Dịch vụ Viettel Money

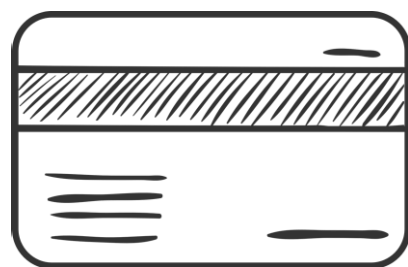
2 Dịch vụ Mobile Money của VNPT

3 Dịch vụ MobiFone Money



VỀ DỊCH VỤ MOBILE MONEY


- Đây là phương thức thanh toán không dùng tiền mặt giống như Internet Banking, Mobile Banking hay Ví điện tử.



Thực hiện các giao dịch tài chính một cách dễ dàng.

Đến các đại lý, điểm giao dịch gần nhất vào bất kể thời gian.

- Hiện nay, có 03 nhà mạng được phép triển khai thí điểm dịch vụ Mobile Money bao gồm: Viettel, VNPT, MobiFone.



Viettel Money




VNPT Money



Mobile Money



Viettel Money



Dịch vụ bình dân, giá rẻ
của Viettel

- Thuận tiện, đơn giản, an toàn là những tiêu chí hàng đầu mà dịch vụ luôn luôn hướng tới.
- Viettel Money đa dạng nguồn tiền, cho phép người dùng thực hiện mọi giao dịch nhanh chóng, dễ dàng.
- Viettel Money phục vụ khách hàng mọi lúc mọi nơi.





Viettel Money



1

Viettel Money cho phép người dùng sử dụng trên nhiều môi trường kết nối



2

Sản phẩm Viettel Money được thiết kế để phục vụ từ những nhu cầu cơ bản nhất




3

Sử dụng Viettel Money cho nhiều hoạt động mua sắm



4

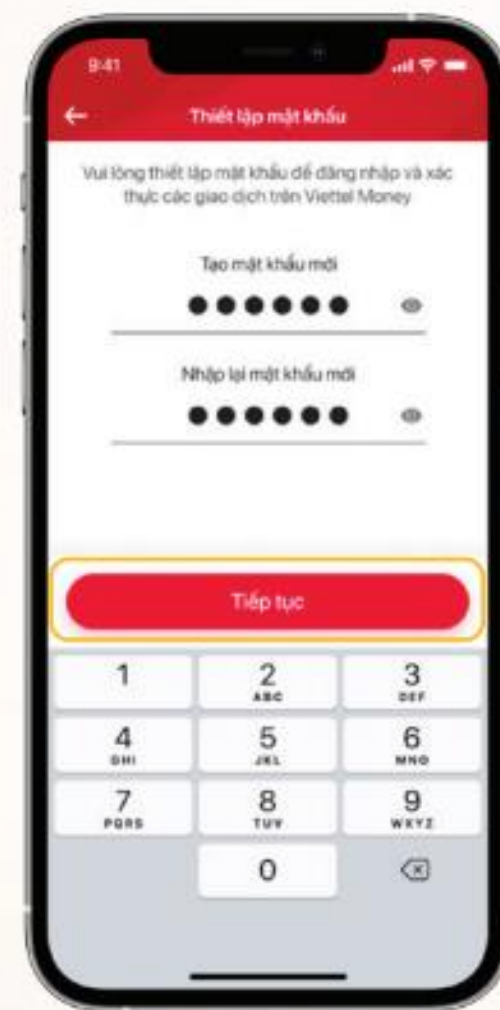
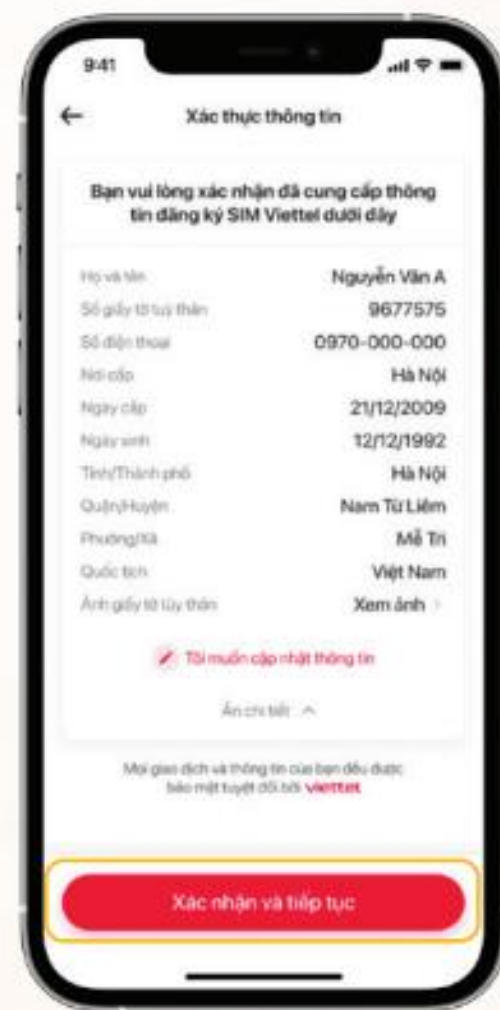
Sản phẩm đảm bảo phục vụ đa dạng, đáp ứng nhu cầu của mọi đối tượng người dùng.



5

Khách hàng sử dụng ứng dụng Viettel Money sẽ nhận được nhiều ưu đãi đặc biệt

HƯỚNG DẪN CÀI ĐẶT VIETTEL MONEY



► **Bước 1:**
Truy cập vào ứng dụng
Viettel Money, nhập số điện
thoại và mã OTP tương ứng

► **Bước 2:**
Vào trang chủ Viettel
Money, chọn **"Cá nhân"**.
Tại trang Cá nhân, chọn
"Tài khoản Tiền di động"

► **Bước 3:**
Tại màn hình **"Tài khoản
Tiền di động"**, chọn **"Kích
hoạt miễn phí"**

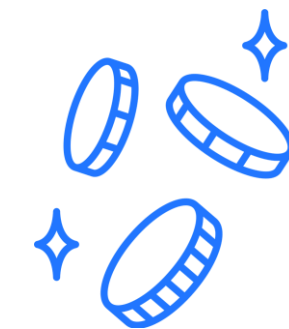
► **Bước 4:**
Xác nhận thông tin cá
nhân đăng ký SIM Viettel
là chính xác. Chọn **"Xác
nhận và tiếp tục"**

► **Bước 5:**
Tạo mật khẩu đăng nhập
và giao dịch trên Viettel
Money. Chọn **"Tiếp tục"**


► **Bước 6:**
Hoàn thành xác thực
thông tin và mở tài
khoản di động



Mobile Money



Hệ sinh thái dịch vụ tài chính số của VNPT



Cung cấp các phương thức thanh toán không tiền mặt đơn giản, an toàn, tiện lợi.

Đáp ứng mọi nhu cầu thanh toán hàng ngày và phù hợp cho mọi đối tượng khách hàng.

Phương thức
03 không

- Không internet;
- Không tài khoản ngân hàng;
- Không tiền mặt.





CÁC ƯU ĐIỂM CỦA DỊCH VỤ MOBILE MONEY VNPT



Thanh toán,
chuyển tiền không
cần có tài khoản
ngân hàng.

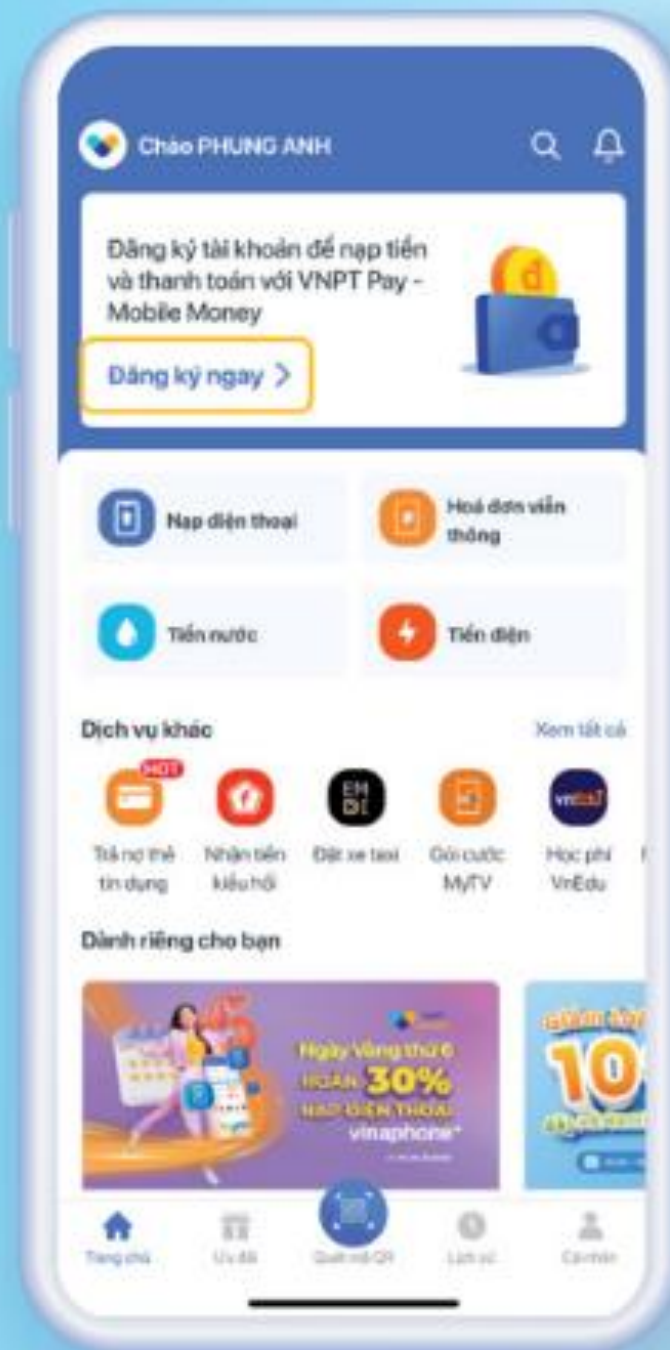


Thanh toán, chuyển
tiền qua điện thoại
di động không cần
kết nối wifi/3G/4G

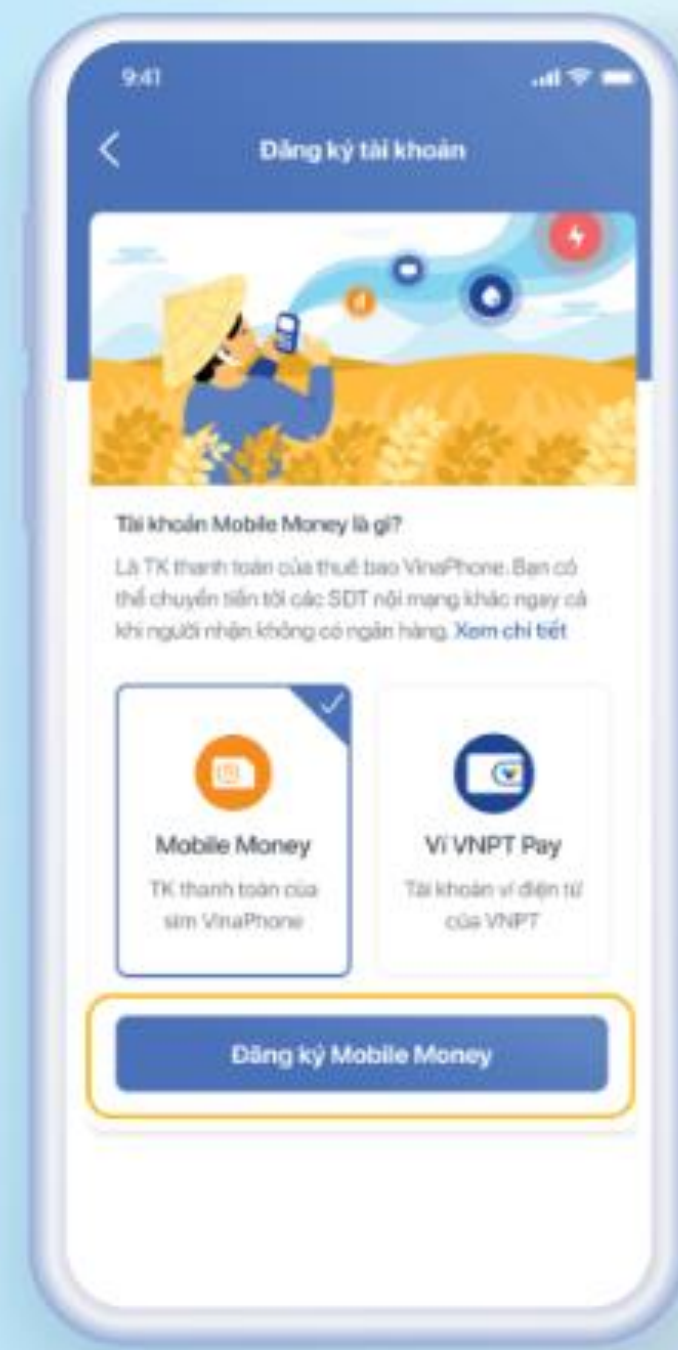


Thanh toán, chuyển
tiền tại tất cả các
điểm giao dịch của
VinaPhone

HƯỚNG DẪN ĐĂNG KÝ MOBILE MONEY TRÊN ỨNG DỤNG VNPT MONEY



▶ **Bước 1:**
Đăng nhập vào App VNPT Money, chọn **"Bắt đầu ngay"**



▶ **Bước 2:**
Tại màn hình giới thiệu các loại tài khoản, chọn **"Mobile Money"**



▶ **Bước 3:**
Chọn loại giấy tờ tùy thân phù hợp với nhu cầu cá nhân và chụp ảnh theo hướng dẫn

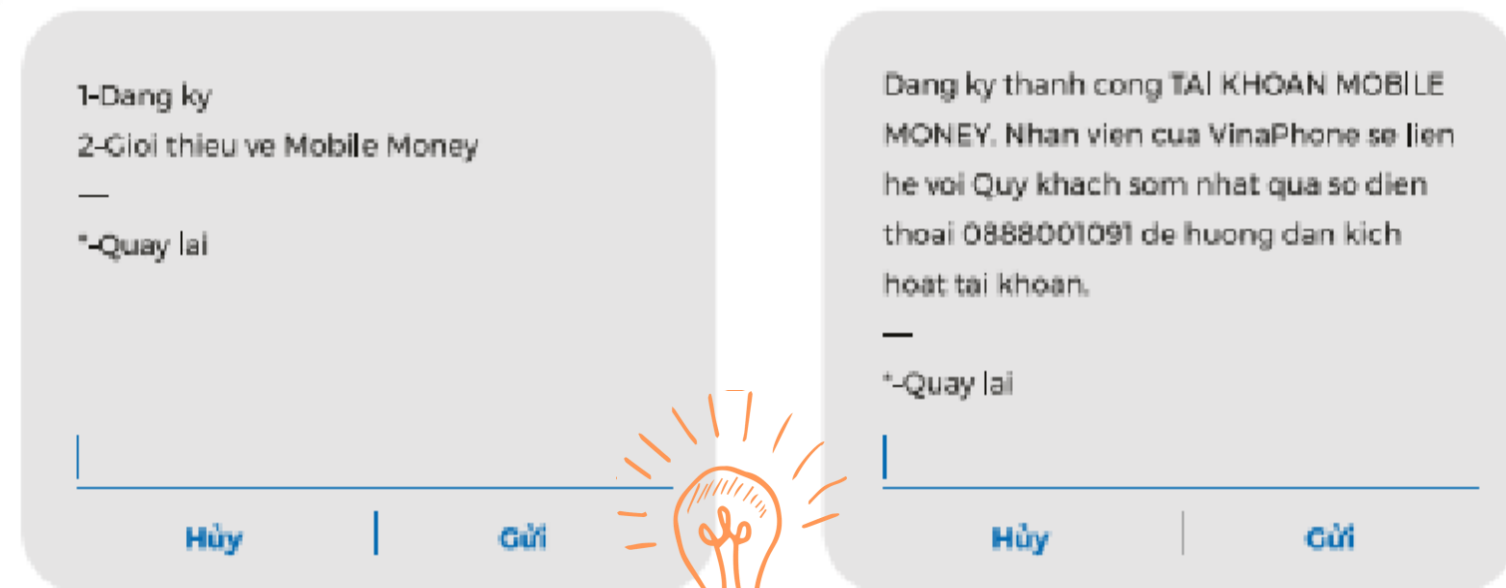


▶ **Bước 4:**
Xác nhận lại thông tin giấy tờ tùy thân và chọn **"Xác nhận"**, đăng ký tài khoản Mobile Money thành công

HƯỚNG DẪN ĐĂNG KÝ MOBILE MONEY QUA USSD VÀ SMS

ĐĂNG KÝ QUA USSD

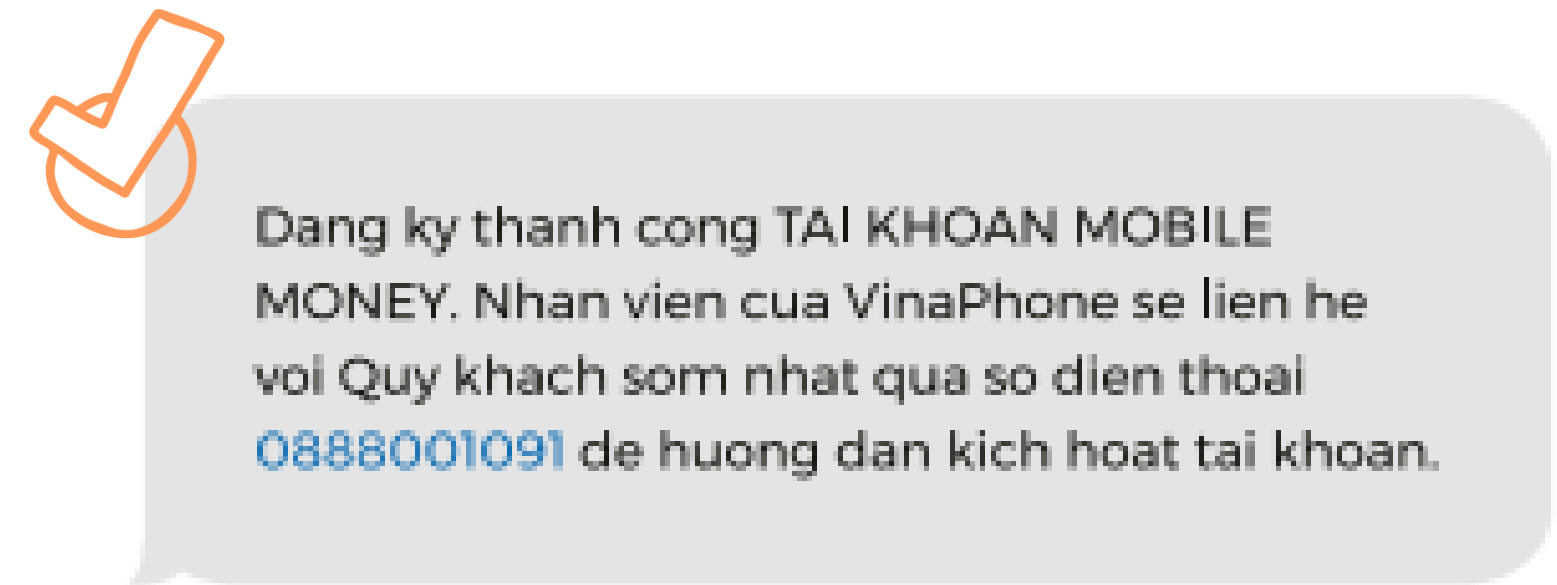
Từ màn hình quay số, người dùng thao tác nhập *9191# và bấm gọi



The image shows two USSD screens. The first screen is a menu with options: '1-Đăng ký', '2-Giới thiệu về Mobile Money', a separator line, and '*-Quay lại'. Below the menu are buttons for 'Hủy' and 'Gửi'. A lightbulb icon is positioned between the two screens. The second screen is a success message: 'Đăng ký thành công TÀI KHOẢN MOBILE MONEY. Nhân viên của VinaPhone sẽ liên hệ với Quý khách sớm nhất qua số điện thoại 0888001091 để hướng dẫn kích hoạt tài khoản.' Below the message are buttons for 'Hủy' and 'Gửi'.

ĐĂNG KÝ QUA SMS

Người dùng soạn tin DK gửi 9191. Hệ thống sẽ trả về tin nhắn kết quả đăng ký



The image shows an SMS message with a checkmark icon. The text of the message is: 'Đăng ký thành công TÀI KHOẢN MOBILE MONEY. Nhân viên của VinaPhone sẽ liên hệ với Quý khách sớm nhất qua số điện thoại [0888001091](tel:0888001091) để hướng dẫn kích hoạt tài khoản.'



MobiFone Money

MobiFone Money cung cấp cho người dùng các dịch vụ tài chính trên nền tảng số một cách dễ dàng, nhanh chóng và an toàn, bao gồm:

- Dịch vụ Ví điện tử (cá nhân, doanh nghiệp);
- Dịch vụ Tiền di động;
- Dịch vụ Cổng thanh toán điện tử;
- Dịch vụ Hỗ trợ thu hộ, chi hộ;
- Dịch vụ Hỗ trợ chuyển tiền điện tử;
- Các dịch vụ tài chính hợp tác với các Ngân hàng, các tổ chức tín dụng và các dịch vụ tài chính khác.

Hệ sinh thái Tài chính số
của nhà mạng MobiFone





MobiFone Money




Sử dụng Tiền di động – Mobile Money mà không cần thẻ/tài khoản Ngân hàng.



Người dân ở khu vực vùng nông thôn, khu vực Ngân hàng chưa phát triển có thể sử dụng Mobile Money để tiếp cận thanh toán số.



Sử dụng Mobile Money ngay trên điện thoại feature phone, thay vì smart phone.



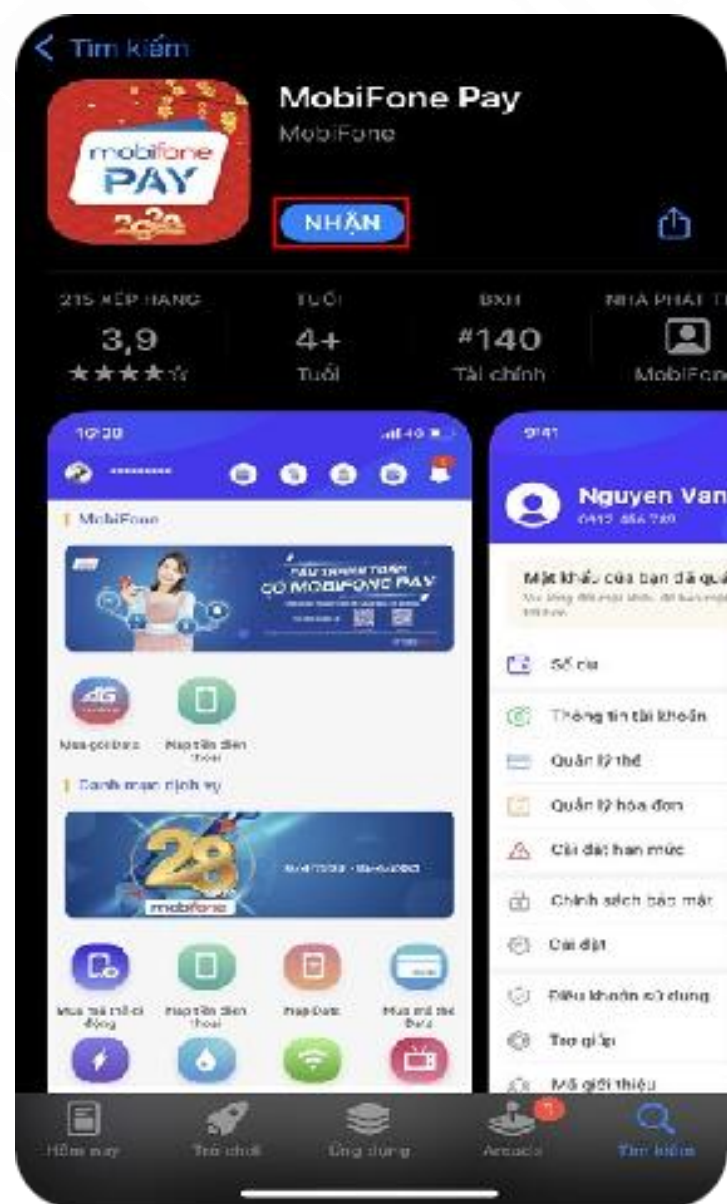
Miễn phí mở tài khoản, quản lý và duy trì tài khoản.



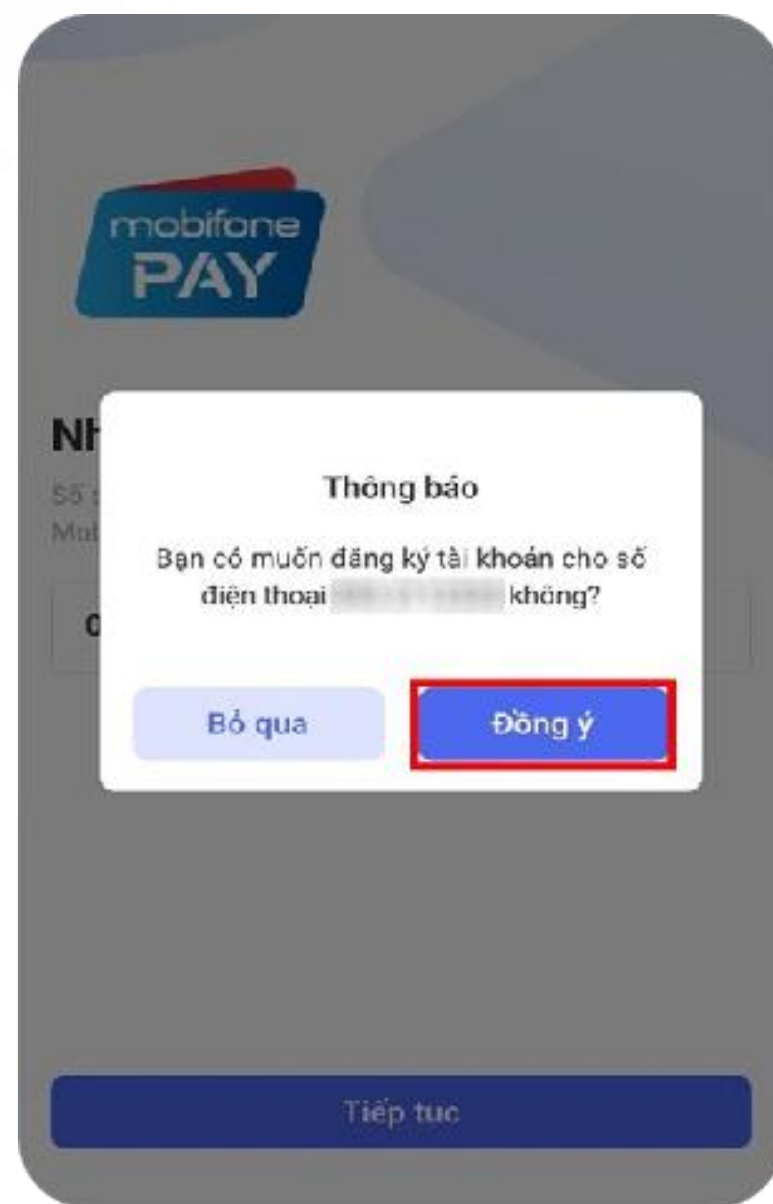
Miễn phí giao dịch nạp, rút, chuyển tiền, thanh toán.



HƯỚNG DẪN SỬ DỤNG MOBIFONE MONEY



Bước 1:
Tải ứng dụng



Bước 2:
Đăng ký



Bước 3:
Đăng nhập



Bước 4:
Nhập OTP

HƯỚNG DẪN SỬ DỤNG MOBIFONE MONEY



Bước 5:
Kích hoạt




Bước 6:
Xác thực



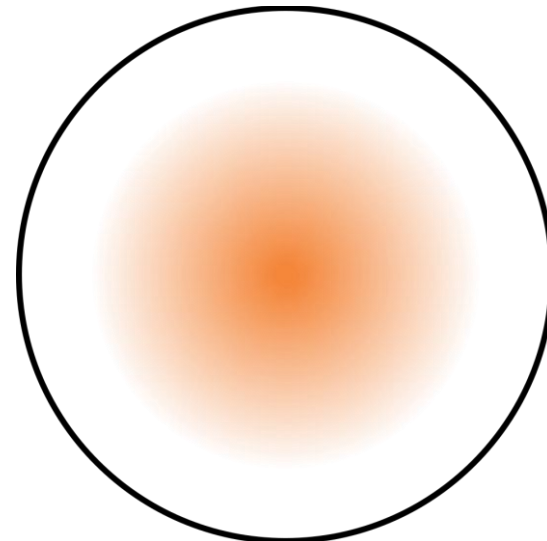
Bước 7:
Xác nhận



Bước 8:
Trải nghiệm



CHUYÊN ĐỀ 3



HƯỚNG DẪN MUA BÁN TRÊN SÀN THƯƠNG MẠI ĐIỆN TỬ VIỆT NAM



Đối tượng cho các thành viên Tổ CNSCĐ



NỘI DUNG CHUYÊN ĐỀ

- 1 Sàn thương mại điện tử là gì?
- 2 Sàn thương mại điện tử đóng góp vào kinh tế số như thế nào?
- 3 Có thể mua hoặc bán gì trên sàn thương mại điện tử?





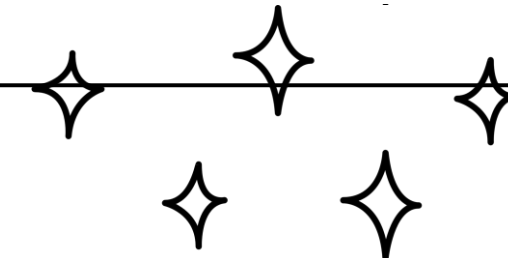
SÀN THƯƠNG MẠI ĐIỆN TỬ LÀ GÌ?




Ngày 25/9/2021,

Nghị định 85/2021/NĐ-CP ra đời

“Sàn thương mại điện tử là một trang web thương mại điện tử cho phép những cá nhân, tổ chức và thương nhân không thuộc quyền sở hữu website có thể tiến hành một phần hoặc toàn bộ quy trình mua bán hàng hóa cũng như dịch vụ trên đó. Sàn thương mại điện tử trong nghị định này không bao gồm các trang web giao dịch chứng khoán trực tuyến”



VAI TRÒ CỦA SÀN THƯƠNG MẠI ĐIỆN TỬ



Hình thức kinh doanh áp dụng công nghệ, điện tử

- Người bán và người mua đều cùng được tiếp cận với không gian mạng được bên quản lý cung cấp.
- Đây là hình thức kinh doanh biểu tượng cho cuộc cách mạng công nghiệp hiện đại.



Tiết kiệm thời gian và mua sắm hiệu quả

- Sàn thương mại điện tử như một cầu nối tạo ra một môi trường giao dịch, mua bán trực tuyến thuận tiện cho cả bên bán lẫn bên mua.
- Cơ hội được chia đều cho cả doanh nghiệp cũ và mới cùng tham gia sàn giao dịch.



VAI TRÒ CỦA SÀN THƯƠNG MẠI ĐIỆN TỬ


Đối với các doanh nghiệp

- Thiết lập sự hiện diện của người dùng trên thị trường.
- Mở ra những cách thức quảng bá, tiếp cận và giới thiệu sản phẩm một cách hiệu quả.
- Tiếp cận khách hàng tiềm năng dễ dàng và nhanh chóng.
- Đưa những sản phẩm đến khách hàng một cách đúng lúc và nhanh chóng.



Đối với người tiêu dùng

- Các nền tảng thương mại điện tử như một giải pháp hữu ích và thiết thực đối với người tiêu dùng vì nhu cầu sử dụng những tiện ích này ngày càng tăng cao.
- Không mất thời gian để đến cửa hàng chọn lựa và mang đồ về.
- Được hỗ trợ tối ưu quá trình thanh toán và vận chuyển.





MUA/ BÁN GÌ TRÊN SÀN THƯƠNG MẠI ĐIỆN TỬ



Sản phẩm điện tử



Thời trang & phụ
kiện



Sản phẩm gia dụng



Mỹ phẩm



Văn phòng phẩm




Thực phẩm & đồ uống



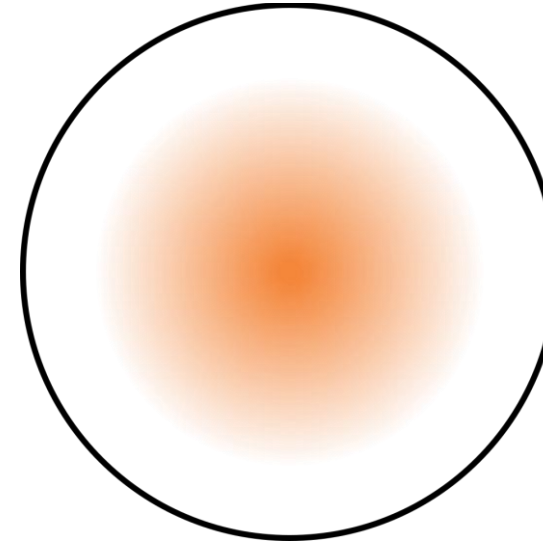
Đồ trẻ em




Các dịch vụ




CHUYÊN ĐỀ 4



BẢO VỆ BẢN THÂN VÀ GIA ĐÌNH
TRÊN MÔI TRƯỜNG MẠNG



Đối tượng cho các thành viên Tổ CNSCĐ



• Dấu hiệu nhận biết Websites không an toàn



ĐƯỜNG DẪN URL

Đường dẫn URL trên thanh địa chỉ của trình duyệt phải được bắt đầu bằng "https://" và có một biểu tượng ổ khóa trên thanh địa chỉ.

TÊN MIỀN CẤP CAO

Các tên miền phổ biến mà người dùng quen thuộc, ví dụ tên miền cấp cao nhất dùng chung: .com, .net...; hay tên miền cấp cao nhất của quốc gia: .vn, .cn... thường an toàn hơn.



CHÚ TRỌNG NỘI DUNG

Website kém an toàn thường không được chú trọng nội dung, thông tin đăng tải cấu thả, sai chính tả,... do không có thời gian kiểm duyệt và chỉnh sửa kỹ càng.

CẢNH BÁO, ĐE DỌA, QUẢNG CÁO

Website lừa đảo khi truy cập thường xuất hiện cảnh báo, đe dọa, chương trình trúng thưởng hấp dẫn, phần quà giá trị, mục đích đánh lừa và dụ dỗ người dùng, điều hướng đến địa chỉ không an toàn khác.



CHỨNG NHẬN BỘ CÔNG THƯƠNG

Doanh nghiệp bắt buộc phải khai báo tên miền và trang web với Bộ Công Thương. Nếu cuối trang chưa có chứng nhận của Bộ Công Thương thì đây là website chưa có độ tin cậy.

YÊU CẦU THÔNG TIN CÁ NHÂN

Khi vừa truy cập website đã yêu cầu cung cấp thông tin cá nhân như địa chỉ nhà, số điện thoại, CMND/CCCD thì nên cảnh giác, không thực hiện theo yêu cầu.



Nguồn: Trung tâm Giám sát an toàn không gian mạng quốc gia (National Cyber Security Center - NCSC)

2. Cảnh giác khi sử dụng điện thoại thông minh



Lựa chọn cài đặt các ứng dụng uy tín

Cài đặt các ứng dụng được đánh giá tốt trên các kho ứng dụng uy tín như CH Play hay App Store.

Hiểu rõ các ứng dụng mà mình đã cài trên điện thoại/ thiết bị thông minh

Bạn hãy xóa các ứng dụng mình không dùng, tự mình phân quyền cho các ứng dụng một cách hợp lý.

Thiết lập mật khẩu mạnh khi sử dụng điện thoại và các ứng dụng

Bảo mật điện thoại bằng mật khẩu, mã PIN hoặc xác minh sinh trắc học, ngăn chặn những kẻ xâm nhập vào dữ liệu cá nhân nếu điện thoại chẳng may bị đánh cắp.

Cập nhật các bản vá mới nhất của hệ điều hành và ứng dụng

Các bản cập nhật phần mềm mới nhất này sẽ khắc phục các lỗ hổng bảo mật trong hệ điều hành.

3. Sử dụng trình duyệt an toàn để bảo vệ bản thân và gia đình trên không gian mạng

Chặn quảng cáo và trình theo dõi

Tự động chặn quảng cáo độc hại, làm phiền và giúp tăng tốc độ tải trang đến 2 lần.

Chế độ ẩn danh

Duyệt web riêng tư, không lưu lại hoạt động trong lịch sử của trình duyệt.

Duyệt web an toàn

Người dùng được cảnh báo khi truy cập các website giả mạo, chứa mã độc.

Khóa trình duyệt

Tính năng Khóa trình duyệt cho phép bạn thiết lập mã PIN, mật khẩu vân tay (Touch ID)

Xác thực trang web

Hiển thị Khóa xanh với trang web chính chủ đã được Cốc Cốc, NCSC, và tiện ích ChongLuaDao xác thực.

4. Các hình thức lừa đảo phổ biến trên không gian mạng

1 "COMBO DU LỊCH GIÁ RẺ"
Lừa đảo chiếm đoạt tiền bạc, thông tin cá nhân qua các hình thức bán mua dịch vụ du lịch trọn gói.

2 CUỘC GỌI VIDEO DEEPPFAKE, DEEVOICE
Các đối tượng sử dụng công nghệ trí tuệ nhân tạo (AI) để tạo ra những video hoặc hình ảnh giả, sao chép chân dung nhằm tạo ra các đoạn video giả người thân, bạn bè để thực hiện các cuộc gọi lừa đảo trực tuyến.

3 GIÁ MẠO BIẾN LẠI CHUYỂN TIẾN THÀNH CÔNG
Các đối tượng lừa nạn nhân mua hàng số lượng lớn trên mạng xã hội. Làm giả biến tài chuyển tiến thành công bằng phần mềm.

4 GIÁ DANH NHÂN VIÊN Y TẾ BÁO NGƯỜI THÂN ĐANG CẤP CỨU
Gọi điện thoại thông báo người thân đang nằm cấp cứu trong bệnh viện, yêu cầu chuyển tiền mở gập.

5 TUYỂN NGƯỜI MẪU NHỊ
Lợi dụng mạng xã hội tiếp cận dụ dỗ các bậc phụ huynh có con trẻ đang kỳ Ứng tuyển người mẫu nhí. Yêu cầu nạn nhân đóng nhiều loại phí.

6 THÔNG BÁO "KHOÁ SIM" VÀ CHƯA CHUẨN HÓA THUẾ BAO
Các đối tượng gọi điện thoại thông báo khoá dịch vụ viễn thông. Nạn nhân làm theo hướng dẫn sẽ mất thông tin cá nhân.

7 GIÁ DANH CÔNG TY TÀI CHÍNH
Cung cấp khoản vay tiền với lãi suất thấp, thủ tục đơn giản. Yêu cầu nạn nhân đóng phí làm thủ tục rồi chiếm đoạt.

8 CÀI CẮM ỨNG DỤNG, LINK QUẢNG CÁO CỜ BẠC, CÁ ĐỘ, TÍN DỤNG ĐEN
Các đối tượng cài bẫy quảng cáo, ứng dụng cho vay. Nạn nhân sau khi cài đặt ứng dụng và cấp quyền cho ứng dụng truy cập điện thoại sẽ bị kẻ gian chiếm đoạt thông tin cá nhân.

9 GIÁ MẠO TRANG THÔNG TIN ĐIỆN TỬ, CƠ QUAN, DOANH NGHIỆP
Tạo trang web giả mạo có giao diện giống với trang web của các cơ quan, doanh nghiệp. Người dùng khai báo thông tin trên trang web giả sẽ bị đánh cắp thông tin cá nhân.

10 GIÁ MẠO SMS BRANDNAME, PHÁT TÁN TIN NHÂN GIÁ MẠO
Các đối tượng sử dụng trạm phát sóng BTS giả mạo để gửi hàng loạt tin nhắn lừa đảo tới người dùng. Nạn nhân làm theo hướng dẫn từ tin nhắn sẽ bị đánh cắp thông tin cá nhân.

11 LỪA ĐẢO ĐẦU TƯ CHỨNG KHOÁN, TIÊM ÁO, ĐA CẤP
Cúi link thanh toán trực tuyến tham gia sản giao dịch ảo, yêu cầu nạn nhân gửi tiền đặt cọc rồi chiếm đoạt.

12 LỪA ĐẢO TUYỂN CỘNG TÁC VIÊN ONLINE
Tuyển cộng tác viên "việc nhẹ lương cao" - giả mạo các trang sản thương mại điện tử như Tiki, Shopee, Lazada và các thương hiệu lớn để chiếm đoạt tài sản của các nạn nhân.

13 ĐÁNH CẤP TÀI KHOẢN MXH, NHÂN TIN LỪA ĐẢO
Chiếm quyền đăng nhập vào tài khoản Facebook, Zalo nhân tin cho bạn bè, người thân hỏi vay tiền.

14 GIÁ DANH CƠ QUAN CÔNG AN, VIỆN KIỂM SÁT, TÒA AN
Các đối tượng giả danh cơ quan công an, viện kiểm sát, tòa án để gọi điện hăm dọa và sử dụng các chiêu trò lừa đảo nhằm chiếm đoạt tài sản của nạn nhân.

15 BAO BẢO HÀNG GIẢ, HÀNG NHÁI TRÊN SÀN THƯƠNG MẠI ĐIỆN TỬ
Đăng tải quảng cáo mời chào người tiêu dùng mua hàng giả, hàng kém chất lượng không rõ nguồn gốc trên các sàn thương mại điện tử.

16 ĐÁNH CẤP THÔNG TIN CCCD ĐI VAY NỢ TÍN DỤNG
Các đối tượng bẫy người dùng Internet khai báo thông tin CCCD trên các mẫu khảo sát. Từ đó sử dụng thông tin cá nhân đã đánh cắp để vay nợ tín dụng.

17 CHUYỂN NHÁM TIỀN VÀO TÀI KHOẢN NGÂN HÀNG
Lừa đảo chuyển nhầm tiền vào tài khoản ngân hàng và giả danh người thu hồi nợ để yêu cầu trả lại số tiền.

18 DỊCH VỤ LẤY LẠI TIỀN KHI ĐÃ BỊ LỪA
Giả danh nhân vật có uy tín, sức ảnh hưởng liên hệ cung cấp dịch vụ lấy lại tiền đã mất cho nạn nhân. Yêu cầu nạn nhân thanh toán trước hoặc cung cấp thông tin cá nhân.

19 ĐÁNH CẤP TELEGRAM OTP
Lập tài khoản Telegram giả danh các cơ quan, tổ chức. Cúi tin nhắn yêu cầu xác thực tài khoản cho nạn nhân nhằm chiếm đoạt mã OTP để truy cập tài khoản của họ.

20 TUNG TIN GIÁ VÉ CUỘC GỌI MẤT TIỀN FLASHAI
Gọi điện thông báo tin giả, hướng dẫn phòng tránh cuộc gọi mất tiền FlashAI. Nạn nhân làm theo hướng dẫn sẽ bị chiếm đoạt thông tin cá nhân.

21 DỊCH VỤ LẤY LẠI TÀI KHOẢN FACEBOOK
Tạo trang web quảng cáo dịch vụ lấy lại tài khoản Facebook. Yêu cầu người dùng cung cấp tiền cọc, thông tin cá nhân.

22 RẢI LINK PHISHING, SEEDING QUẢNG CÁO BÀN TRÊN MXH
Tạo trang web giả mạo ngân hàng hoặc dịch vụ trực tuyến với mục đích thu thập thông tin cá nhân của các người dùng Internet.

23 CHO SỐ ĐÁNH ĐẾ
Các đối tượng chiêu dụ người dùng chơi đố và yêu cầu nạn nhân chỉ trả tiền hos hóng.

24 BẦY TÌNH CẢM, ĐẦU TƯ TÀI CHÍNH, GỬI BƯU KIỆN, TRÚNG THƯỜNG
Các đối tượng thông qua các mạng xã hội và ứng dụng hẹn hò tiếp cận người dùng. Lợi dụng tình cảm nạn nhân lừa chuyển tiền, kêu gọi đầu tư tài chính.

KHÔNG đăng nhập vào đường link lạ

KHÔNG cung cấp bất kỳ nội dung gì liên quan đến thông tin cá nhân hoặc thông tin tài khoản ngân hàng

KHÔNG chuyển bất cứ khoản tiền nào để làm thủ tục vay tiền hoặc chứng minh tài chính

KHÔNG chuyển bất cứ khoản tiền nào để mua đơn hàng theo yêu cầu của đối tượng

KHÔNG cung cấp mã OTP cho người khác biết

@2023 AIS - Cục An Toàn Thông Tin

5. Kỹ năng nhận diện và cách xử lý khi gặp thông tin giả (fake news)



Dấu hiệu nhận biết một tin giả

- Tiêu đề giật gân, thu hút, nội dung thông tin mới lạ, thường đề cập đến một vấn đề nóng đang được nhiều người quan tâm.
- Thông tin không ghi nguồn hoặc nguồn không rõ ràng.
- Thông tin xuất phát từ những trang web, tài khoản, kênh nội dung trên mạng xã hội thường xuyên tung tin giả, hoặc từ những trang, tài khoản, kênh không thuộc cơ quan báo chí chính thống hoặc cơ quan nhà nước.

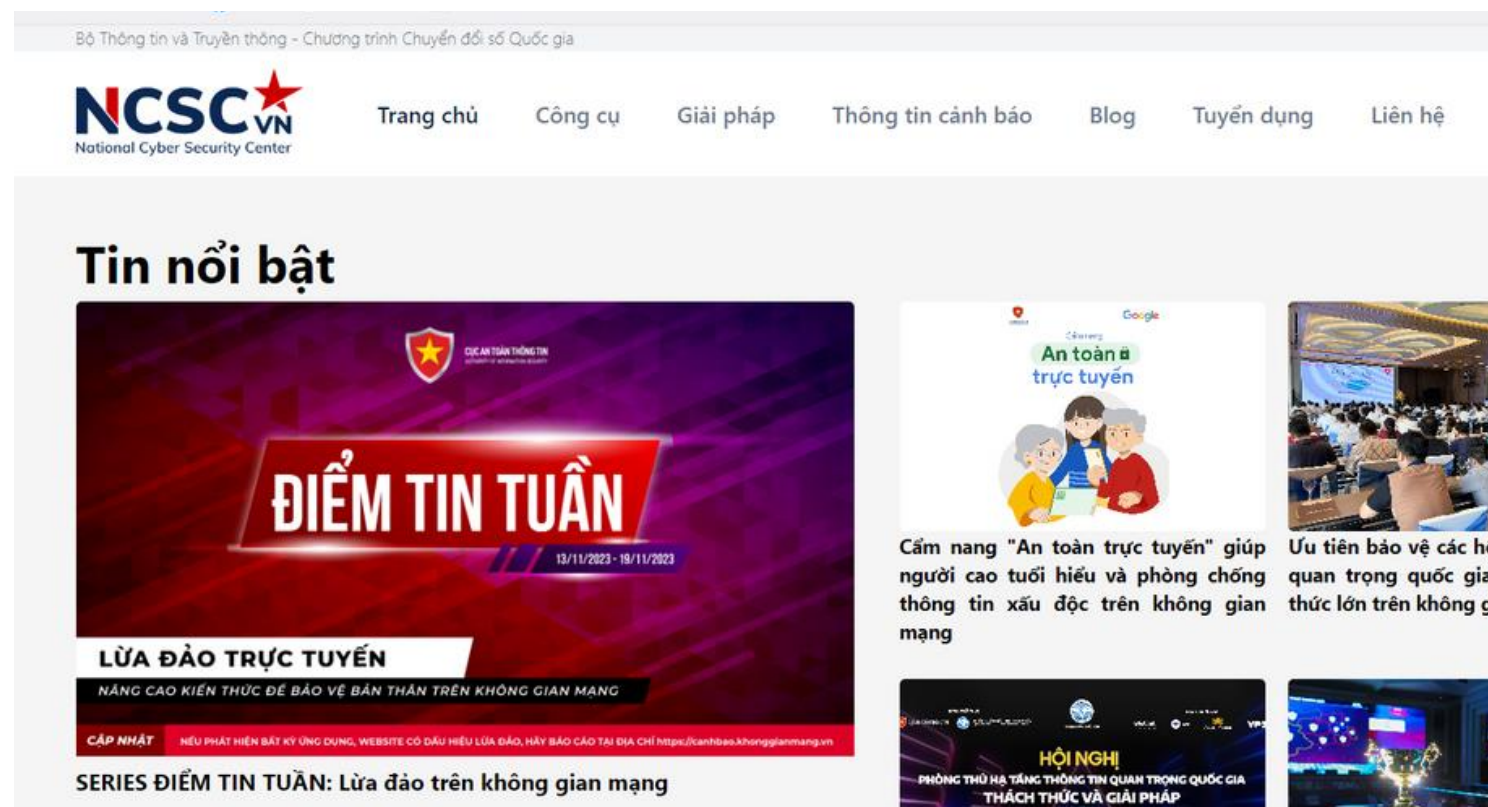
5.1 Hành động có trách nhiệm trên không gian mạng



4 nguyên tắc để hành động có trách nhiệm trên không gian mạng

- Suy nghĩ hai lần trước khi chia sẻ, tải (hoặc đăng), hoặc bình luận video, hình ảnh, tin tức trên mạng, không thực hiện các thao tác trên nếu không chắc chắn về thông tin.
- Kiểm tra, xem xét nguồn tin, tác giả, độ tin cậy của thông tin.
- Tôn trọng suy nghĩ và quyền riêng tư của bản thân và của người khác.
- Thông báo cho cơ quan có thẩm quyền nếu phát hiện tin giả, sai sự thật.

6. Kỹ năng và sử dụng phần mềm bảo đảm an toàn thông tin mạng cơ bản



Công cụ, tài liệu miễn phí tại khonggianmang.vn



Kiểm tra mức độ tín nhiệm tại tinnhiemmang.vn

6. Kỹ năng và sử dụng phần mềm bảo đảm an toàn thông tin mạng cơ bản

Liên hệ đến các cơ quan, tổ chức, doanh nghiệp về an ninh mạng, an toàn thông tin:



CỤC AN TOÀN THÔNG TIN



BỘ CÔNG AN

NCSC  **VN**
National Cyber Security Center

VNISA
VIETNAM INFORMATION SECURITY ASSOCIATION



CHUYÊN ĐỀ 5

TÌM KIẾM THÔNG TIN HIỆU QUẢ TRÊN INTERNET

→ Đối tượng cho các thành viên Tổ CNSCĐ ←

1/ SỬ DỤNG TRÌNH DUYỆT WEB ĐỂ KHÁM PHÁ THẾ GIỚI SỐ



1.1 Trình duyệt web là gì?

Trình duyệt web là phần mềm giúp người dùng tìm kiếm, tiếp cận với thông tin trên World Wide Web (www), dễ dàng truy cập và xem các thông tin và nội dung ở trên web một cách nhanh chóng.

Cốc Cốc là Trình duyệt và Công cụ tìm kiếm “Make in Việt Nam” hàng đầu, được phát triển dành riêng cho người Việt trên cả hai nền tảng: di động và máy tính.



1.2 Giới thiệu Trình duyệt Cốc Cốc



1

Hoàn toàn miễn phí, dễ dàng cài đặt

2

Xây dựng, phát triển bởi đội ngũ người Việt

3

Tính năng nổi bật: Duyệt web không quảng cáo phiền nhiễu.

1.2 Giới thiệu Trình duyệt Cốc Cốc



4

Duyệt web nhanh hơn gấp 2 lần


5

Các tính năng Việt hóa dựa trên nhu cầu của người Việt

6

Dễ dàng tải xuống (download) video/đoạn nhạc/âm thanh từ bất cứ website nào

1.2 Giới thiệu Công cụ tìm kiếm Cốc Cốc



1

Miễn phí và được tích hợp tự động trên Trình duyệt Cốc Cốc

2

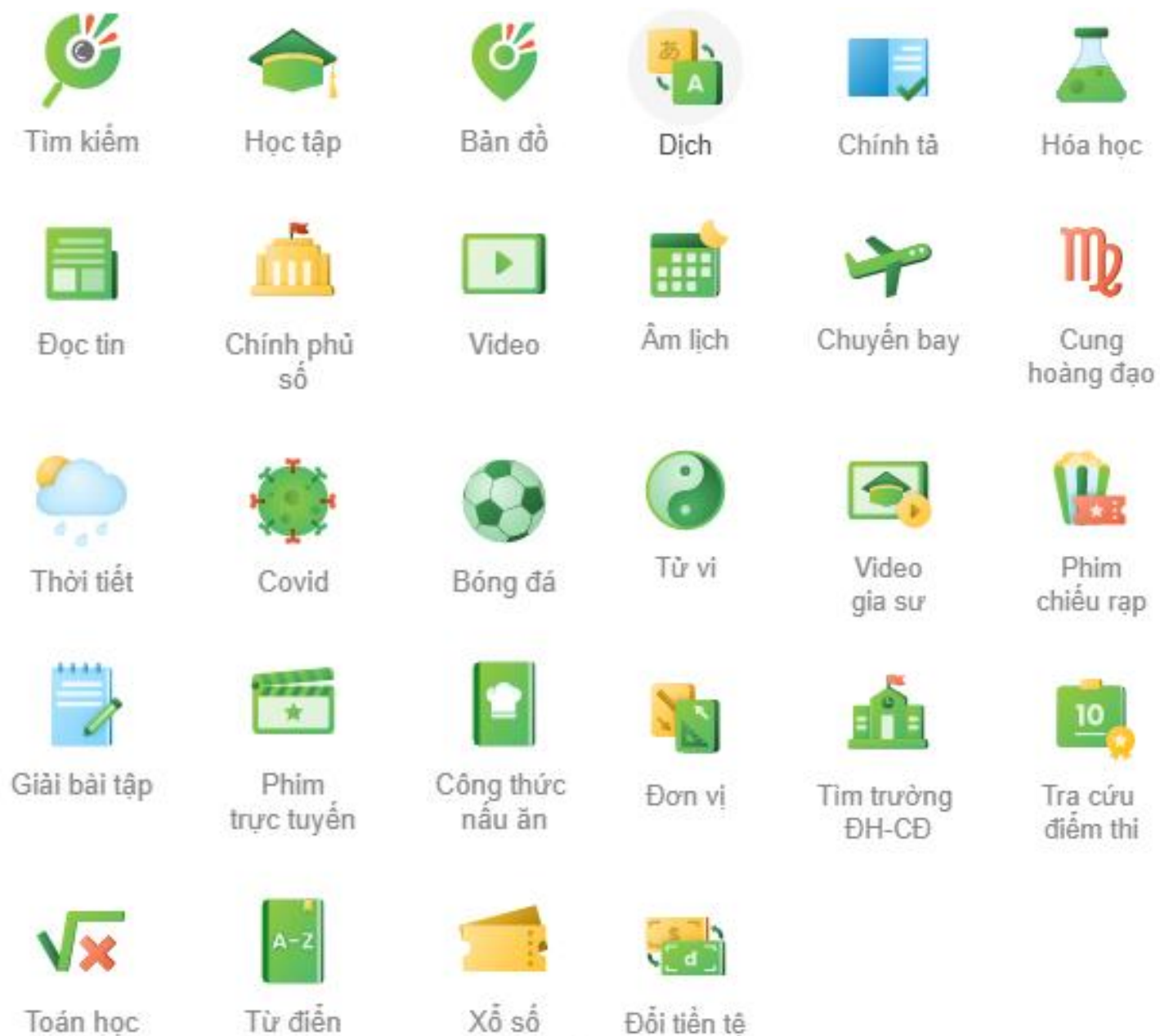
Tìm kiếm nhanh, chính xác và an toàn

3

Có khả năng xử lý tiếng Việt tốt



1.2 Giới thiệu Công cụ tìm kiếm Cốc Cốc



4

Am hiểu địa phương: Có nhiều tính năng được phát triển riêng cho người Việt

5


Kết quả tìm kiếm được phân loại theo nhóm các chuyên đề: bóng đá, nấu ăn,...

6

Cốc Cốc Học tập, hỗ trợ tốt cho việc học và ôn luyện trực tuyến cho học sinh.



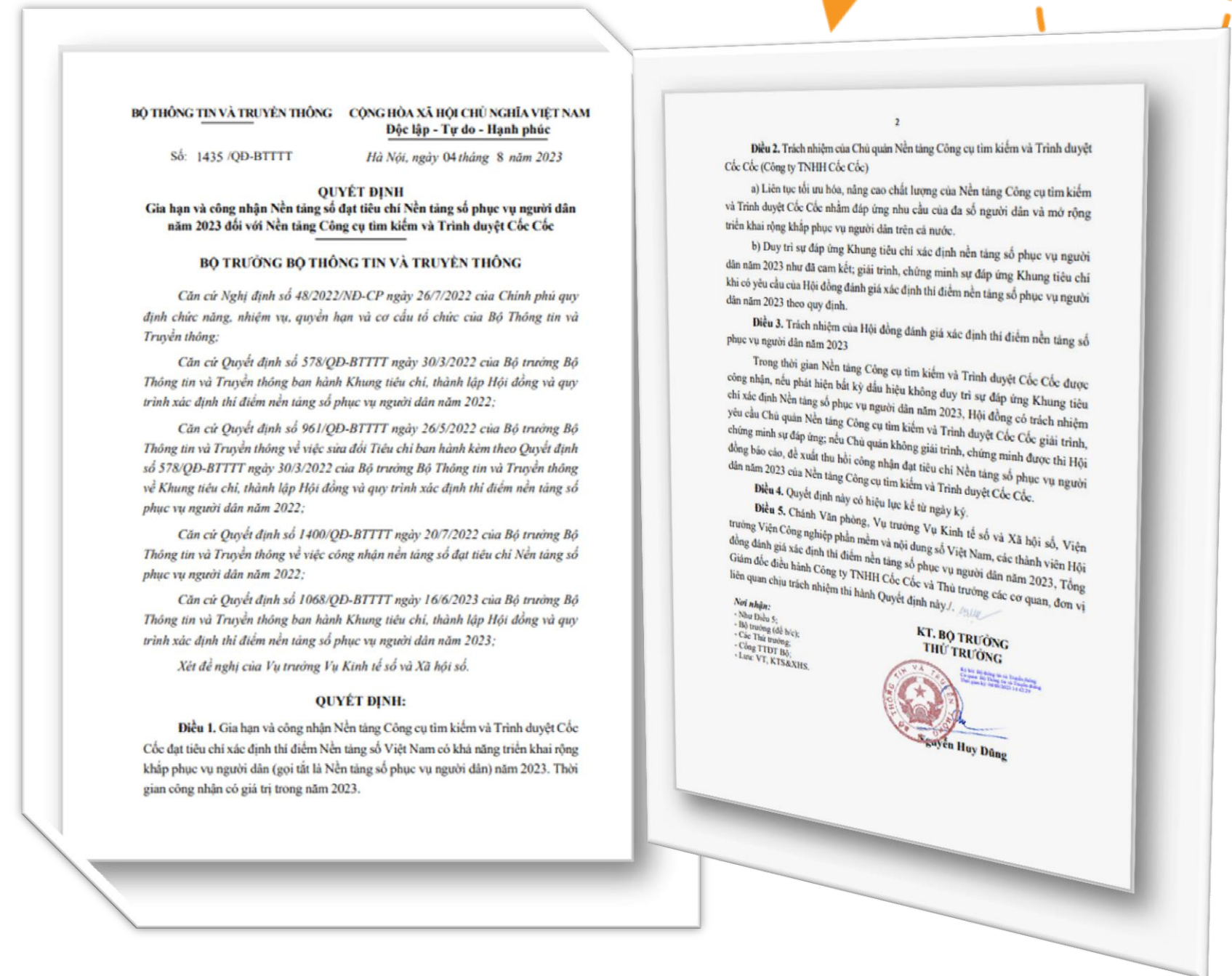
2/ CÁCH LỰA CHỌN, TẢI VÀ SỬ DỤNG TRÌNH DUYỆT AN TOÀN, HIỆU QUẢ



2.1 Lựa chọn các ứng dụng trình duyệt uy tín

Lựa chọn các trình duyệt được phát triển bởi các đơn vị uy tín, được đánh giá cao trên chợ ứng dụng (CH Play, App Store)

Trình duyệt và Công cụ tìm kiếm Cốc Cốc đã được Bộ Thông tin và Truyền thông công nhận là nền tảng số có khả năng triển khai rộng khắp phục vụ người dân hai năm liên tiếp 2022 - 2023.



2.2 Cách tải và truy cập trình duyệt Cốc Cốc trên máy tính



Bước 1: Truy cập coccoc.com

Bước 2: Lựa Chọn phiên bản phù hợp

Bước 3: Mở trình duyệt và trải nghiệm



Tải và trải nghiệm Cốc Cốc bằng cách quét mã QR trên

2.2 Cách tải và truy cập trình duyệt Cốc Cốc trên điện thoại



Bước 1: Tìm Cốc Cốc trên App Store/ CH Play

Bước 2: Cài đặt ứng dụng

Bước 3: Mở trình duyệt và trải nghiệm

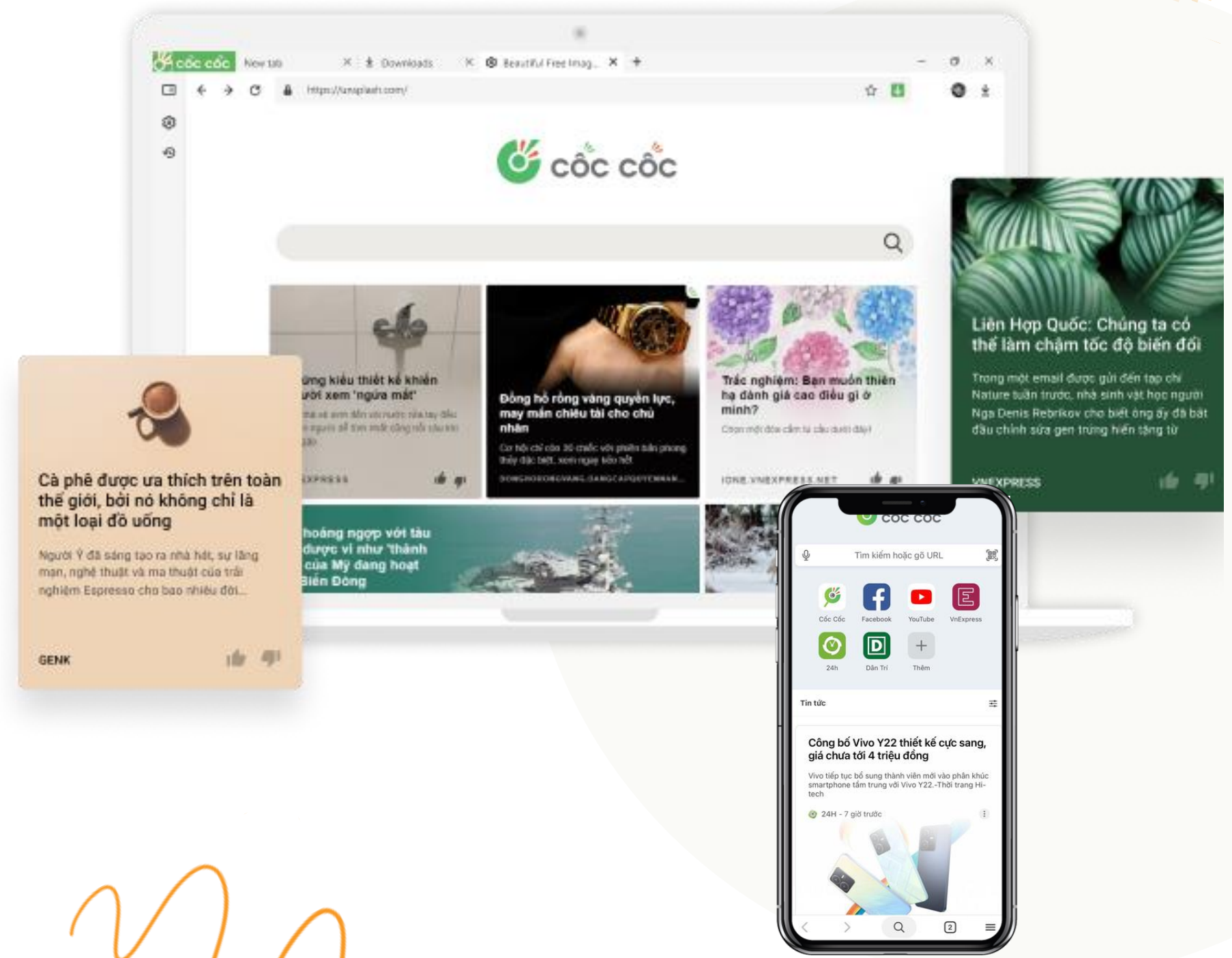


Tải và trải nghiệm Cốc Cốc
bằng cách quét mã QR trên

3. Tận hưởng những tiện ích khi sử dụng trình duyệt



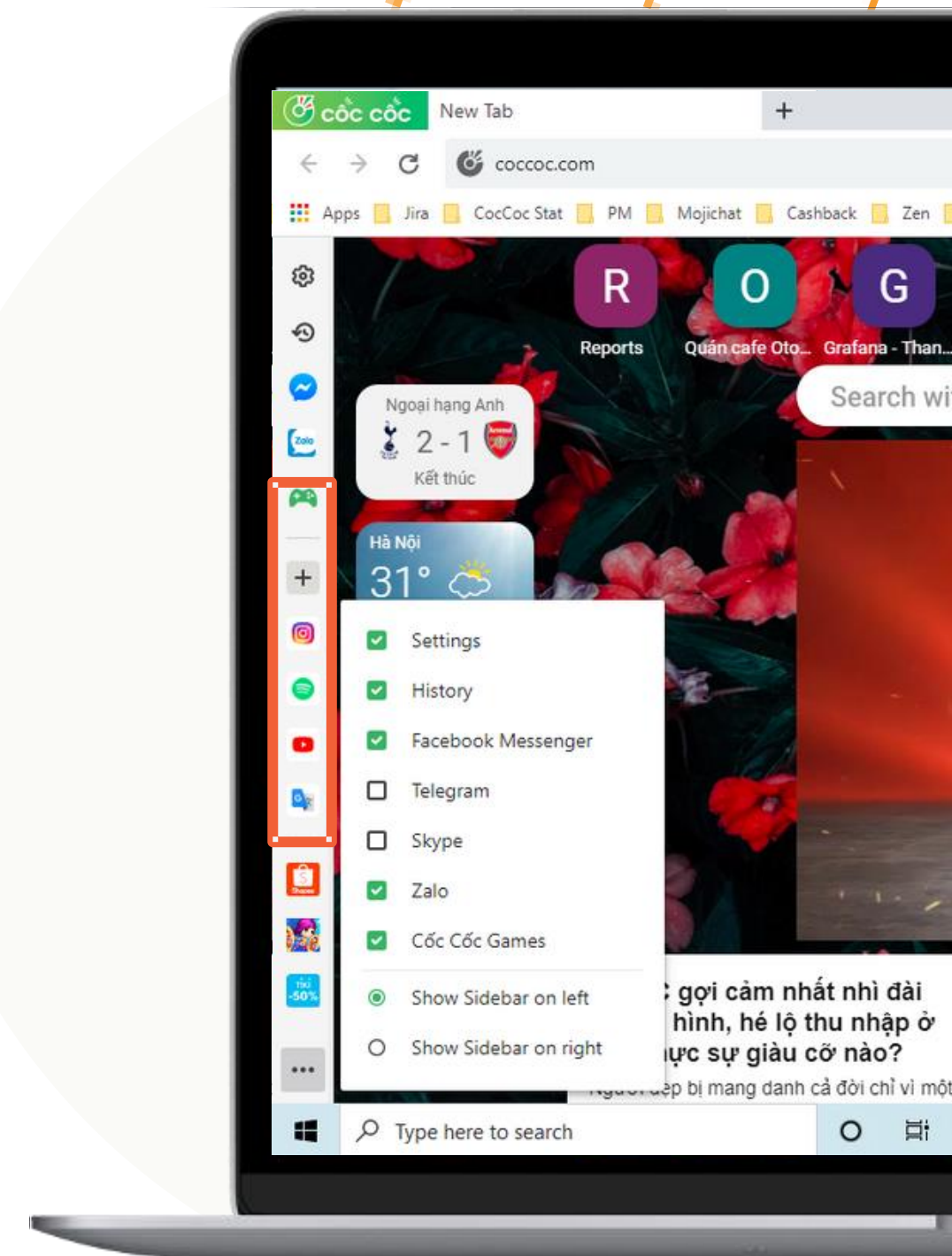
TÍNH NĂNG CỐC CỐC ĐỌC TIN
ĐỌC TIN TỨC THEO CHỦ ĐỀ
CẬP NHẬT NHANH CHÓNG



3. Tận hưởng những tiện ích khi sử dụng trình duyệt

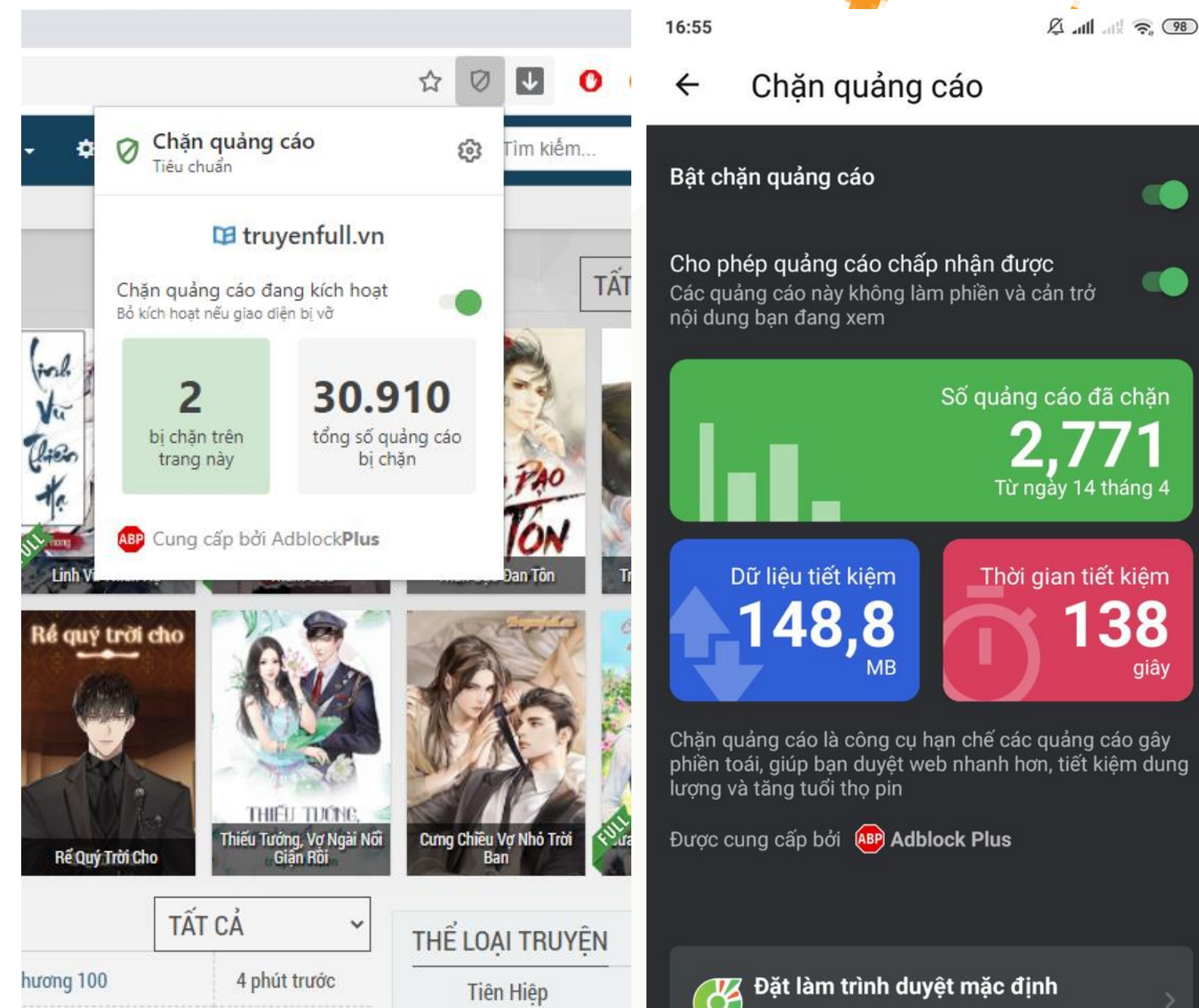
CỬA SỔ THANH BÊN
VỪA LƯỢT WEB, VỪA NHẮN TIN ĐA NHIỆM

(*) Tích hợp các ứng dụng nhắn tin phổ biến nhất hiện nay



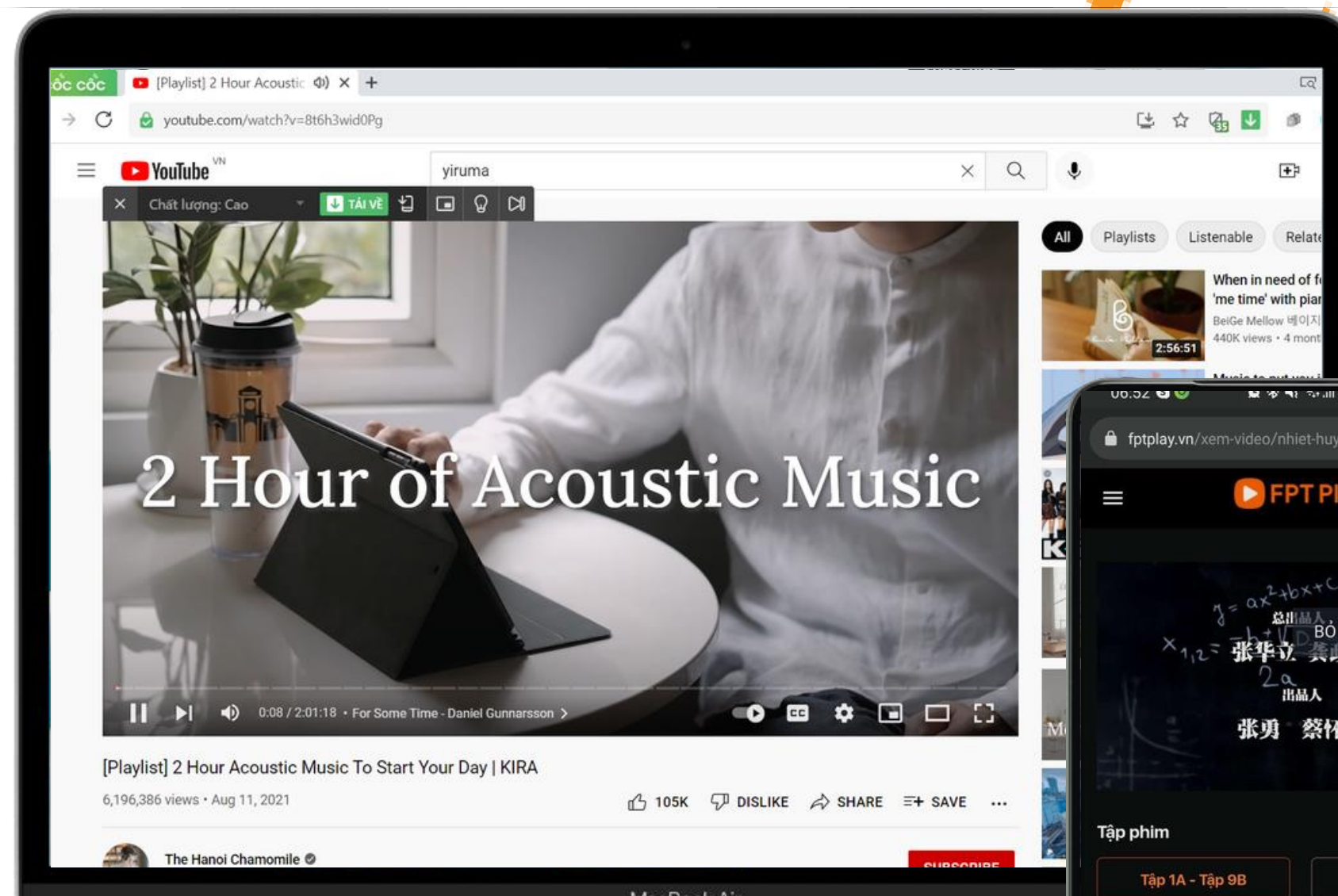
3. Tận hưởng những tiện ích khi sử dụng trình duyệt

TÍNH NĂNG CHẶN QUẢNG CÁO
KHI XEM PHIM, YOUTUBE, ĐỌC TIN TỨC

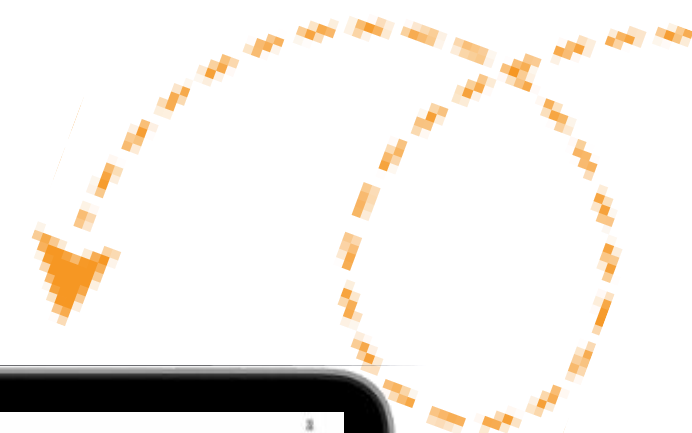


3. Tận hưởng những tiện ích khi sử dụng trình duyệt

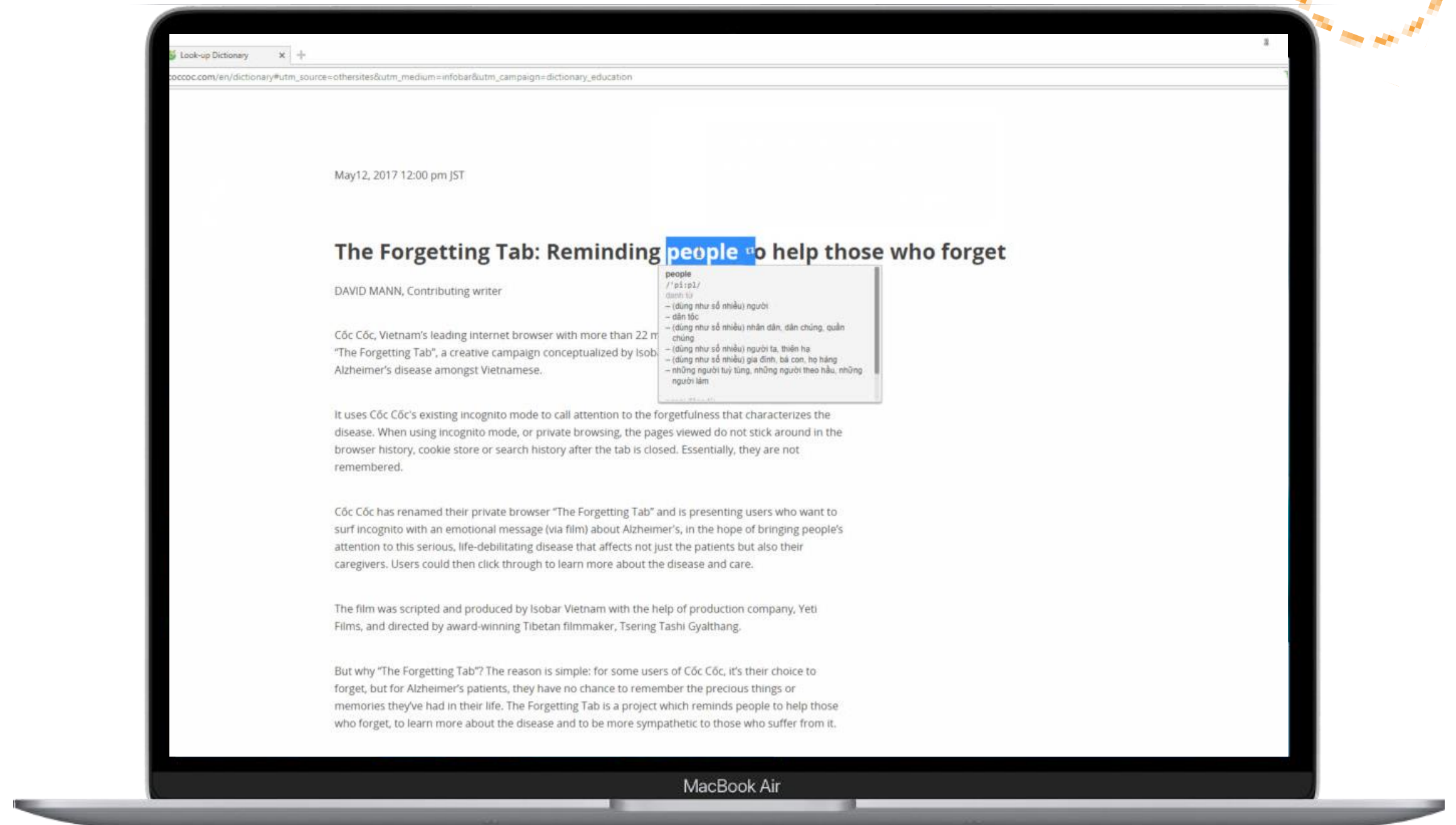
TẢI VIDEO, NHẠC, PHIM
VỚI TỐC ĐỘ NHANH X2 LẦN
SO VỚI TRÌNH DUYỆT KHÁC



3. Tận hưởng những tiện ích khi sử dụng trình duyệt

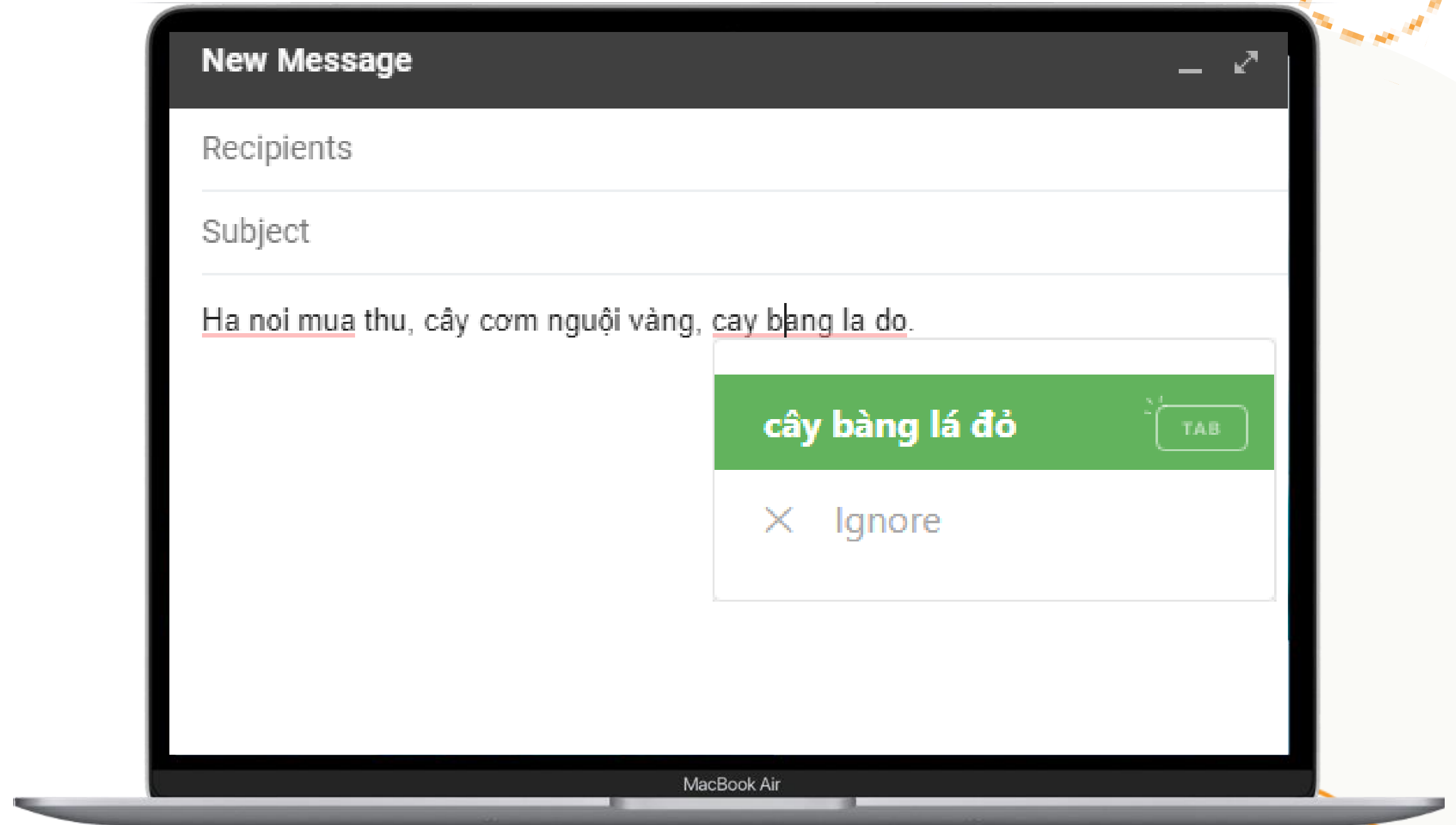


TÍNH NĂNG TRA TỪ ĐIỂN
NHANH CHÓNG
CHỈ VỚI 1 CLICK CHUỘT



3. Tận hưởng những tiện ích khi sử dụng trình duyệt

KIỂM TRA LỖI CHÍNH TẢ
TỰ ĐỘNG PHÁT HIỆN
VÀ SỬA LỖI CHÍNH TẢ
TIẾNG VIỆT & TIẾNG ANH



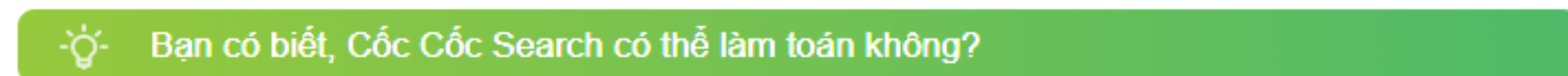
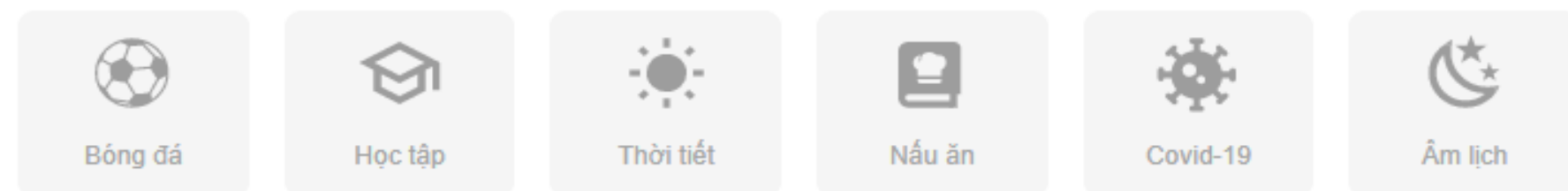
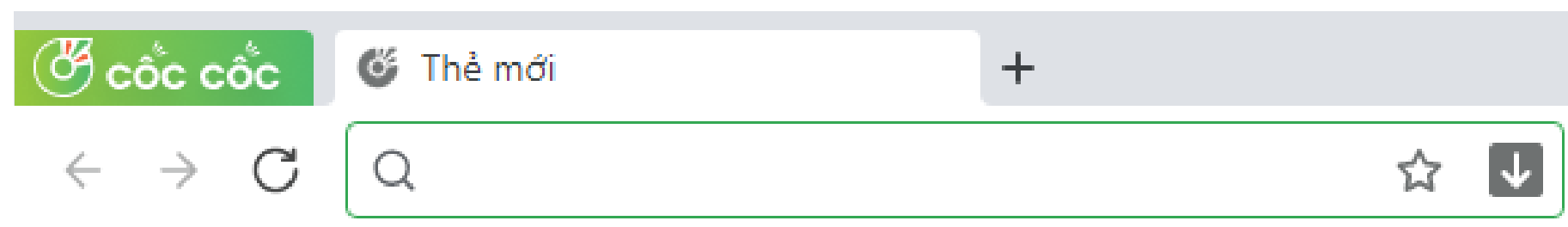

4/ CÁCH TRUY CẬP VÀ SỬ DỤNG CÔNG CỤ TÌM KIẾM HIỆU QUẢ



4.1 Cách truy cập và sử dụng công cụ tìm kiếm Cốc Cốc

Cách 1: Nhập từ khóa trên thanh tìm kiếm của trình duyệt.

Cách 2: Nhập từ khóa trực tiếp trên thanh địa chỉ của trình duyệt.



Lưu ý:

- Cách 1, 2 áp dụng khi bạn cài đặt Cốc Cốc Search là công cụ tìm kiếm mặc định của trình duyệt Cốc Cốc hoặc trình duyệt khác.

Cách cài đặt: Truy cập Cài đặt hoặc tải Tiện ích mở rộng để cài Cốc Cốc Search là công cụ tìm kiếm mặc định.

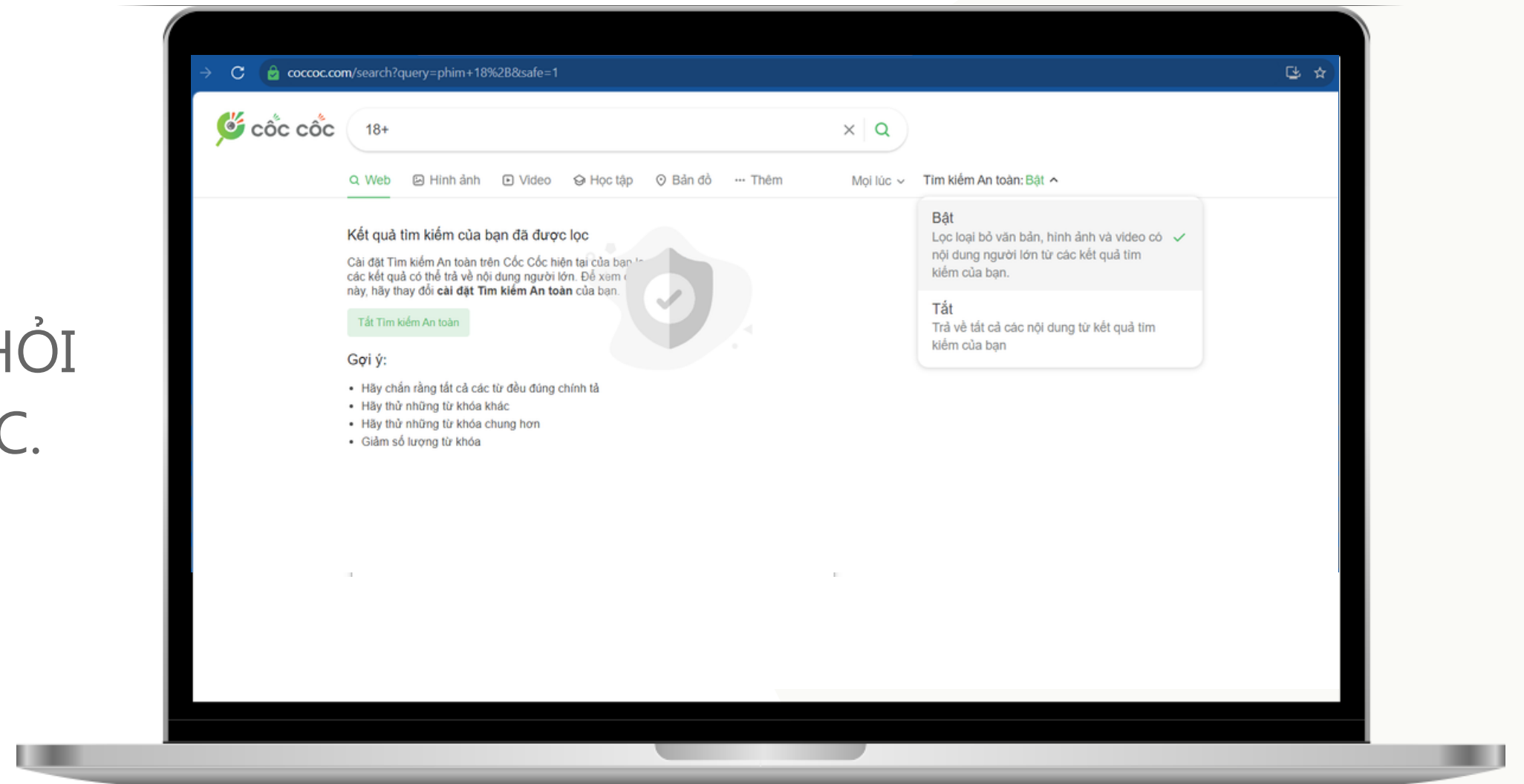
- Cách 3:

- Bước 1: Nhập URL coccoc.com/search trên thanh tìm kiếm của trình duyệt.
- Bước 2: Nhập từ khóa trên thanh tìm kiếm của Cốc Cốc Search. Áp dụng cho mọi trường hợp, kể cả khi bạn dùng Cốc Cốc Search trên trình duyệt Cốc Cốc hoặc trình duyệt khác.

4.2 Tiện ích khi sử dụng công cụ tìm kiếm

TÌM KIẾM AN TOÀN

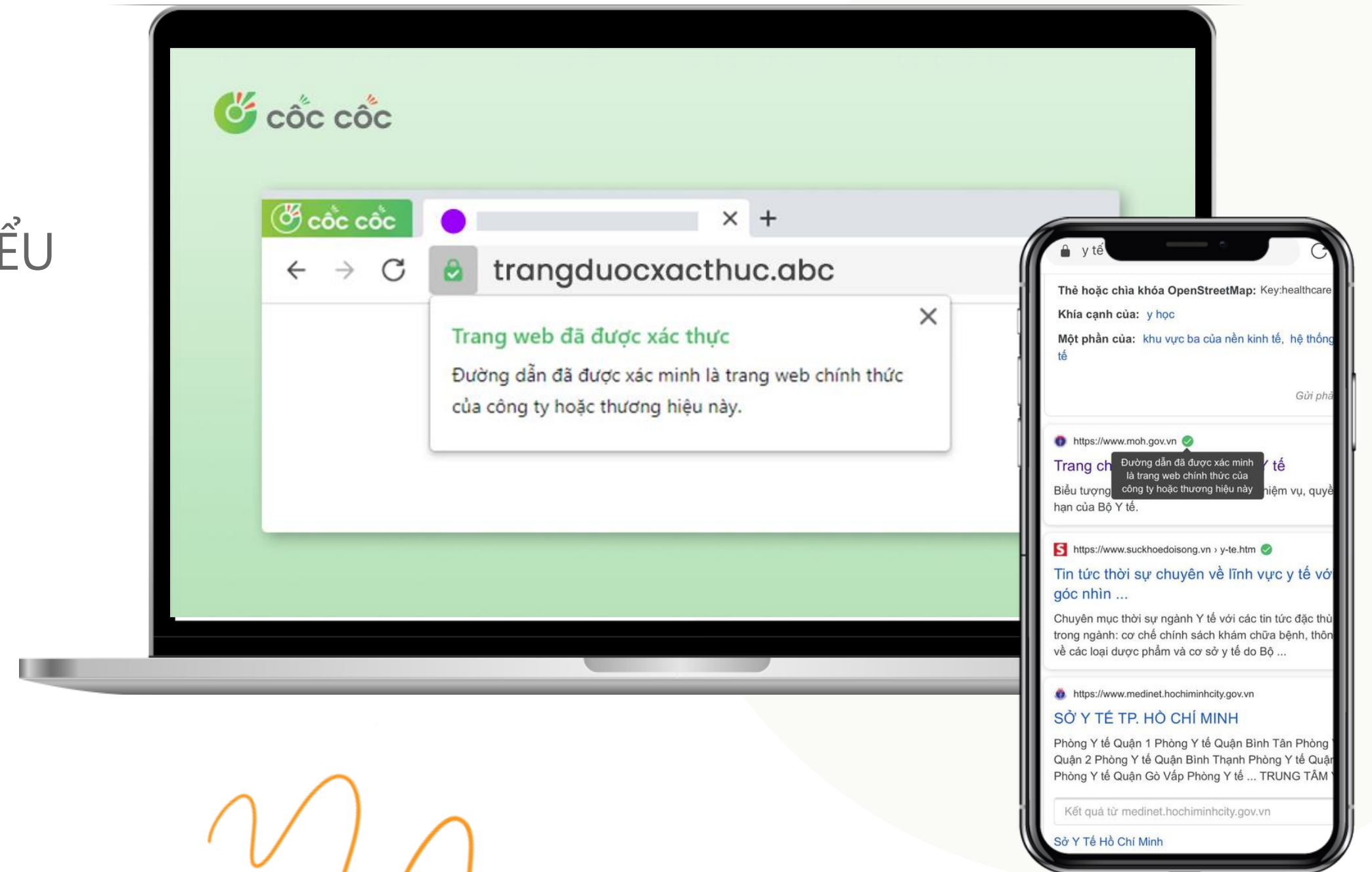
LỌC BỎ NỘI DUNG KHÔNG AN TOÀN KHỎI TRANG KẾT QUẢ TÌM KIẾM CỦA CỐC CỐC.




4.2 Tiện ích khi sử dụng công cụ tìm kiếm

XÁC THỰC TRANG WEB

NHẬN BIẾT WEBSITE CHÍNH THỨC VỚI BIỂU TƯỢNG TÍCH XANH TRÊN CỐC CỐC.

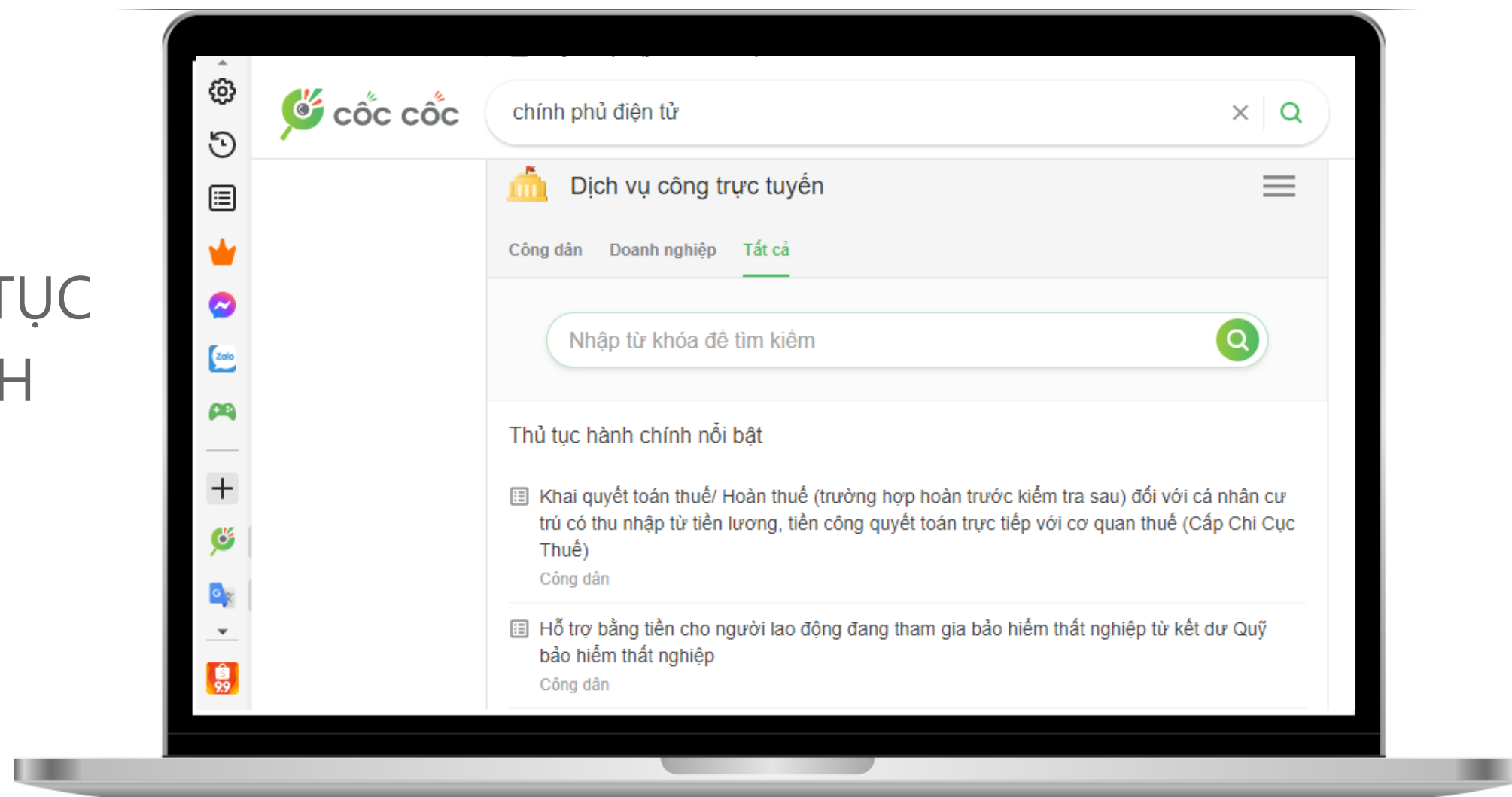


4.2 Tiện ích khi sử dụng công cụ tìm kiếm



CHÍNH PHỦ ĐIỆN TỬ

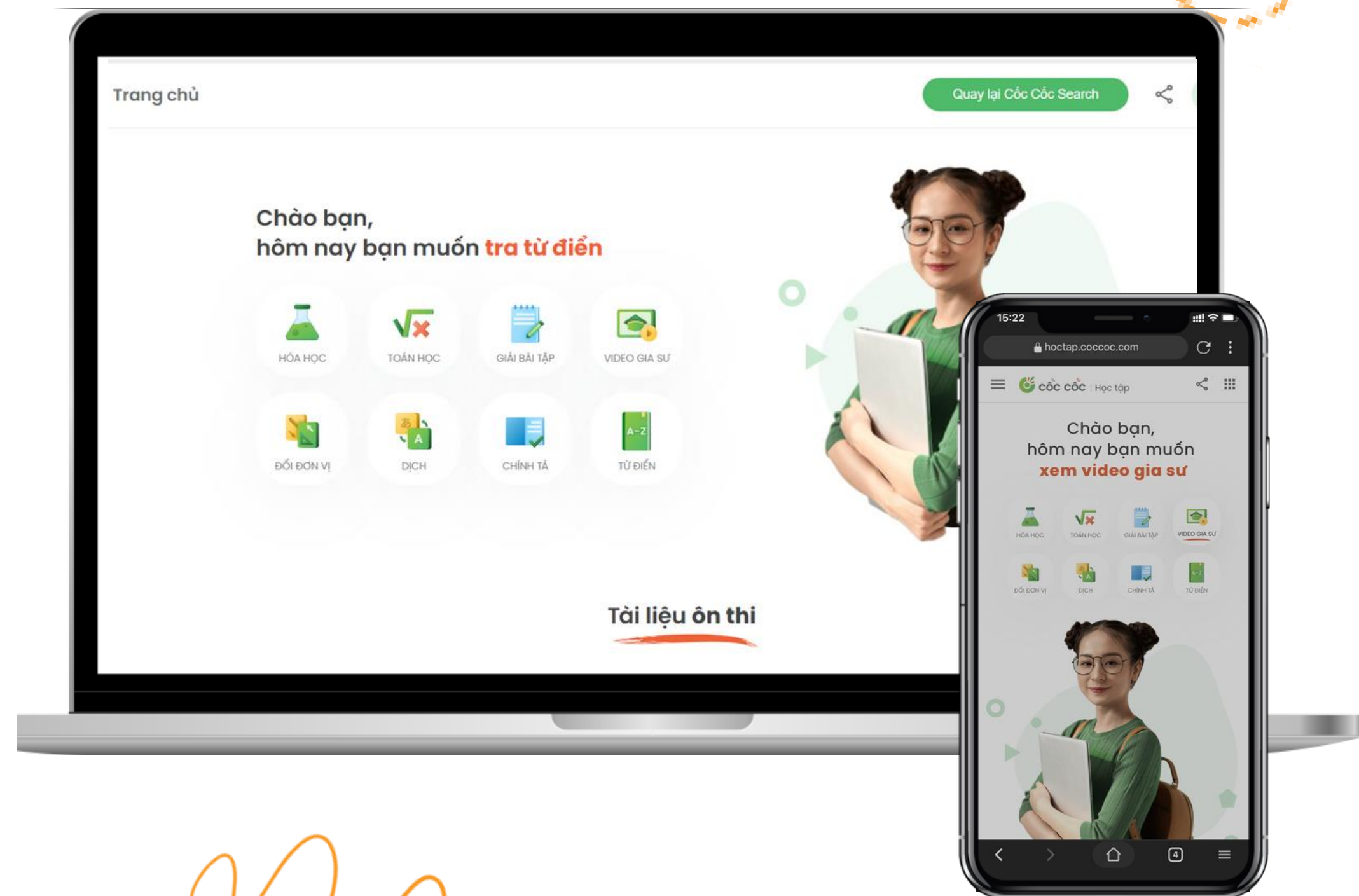
HỖ TRỢ NGƯỜI DÙNG THỰC HIỆN THỦ TỤC HÀNH CHÍNH CÔNG VÀ TRẢ CỨU NHANH THÔNG TIN TRÊN CỔNG DỊCH VỤ CÔNG QUỐC GIA.




4.2 Tiện ích khi sử dụng công cụ tìm kiếm

CỐC CỐC HỌC TẬP

- Là **chuyên trang về giáo dục** nơi tổng hợp các thông tin, công cụ, tài liệu học tập với khối lượng dữ liệu khổng lồ
- Tra cứu thông tin phục vụ học tập, thi cử một cách **nhanh gọn, đầy đủ và chính xác** trên một kênh duy nhất.
- Có thể sử dụng trên **cả 2 nền tảng máy tính và di động.**



4.2 Tiện ích khi sử dụng công cụ tìm kiếm



Cụm tính năng hỗ trợ việc học
Tra cứu tài liệu giải bài tập và Video gia sư

Cụm công cụ hỗ trợ tra cứu điểm thi
THPT, tìm trường Đại học - Cao đẳng



5/ KHÁM PHÁ THẾ GIỚI SỐ THEO CÁCH RIÊNG CỦA BẠN



5.1 Một số tùy chỉnh, tính năng nổi bật trên Trình duyệt Cốc Cốc

- Cốc Cốc đã điều chỉnh Việt hóa tất cả ngôn ngữ, tính năng, chỉ dẫn...để tất cả người dùng Việt Nam đều có thể dễ dàng sử dụng, không còn khó khăn, lúng túng khi gặp phải những từ ngữ, thuật ngữ bằng tiếng nước ngoài.
- Trình duyệt và công cụ tìm kiếm Cốc Cốc được thiết kế với các tính năng giúp bạn cá nhân hóa trải nghiệm khám phá thế giới số:

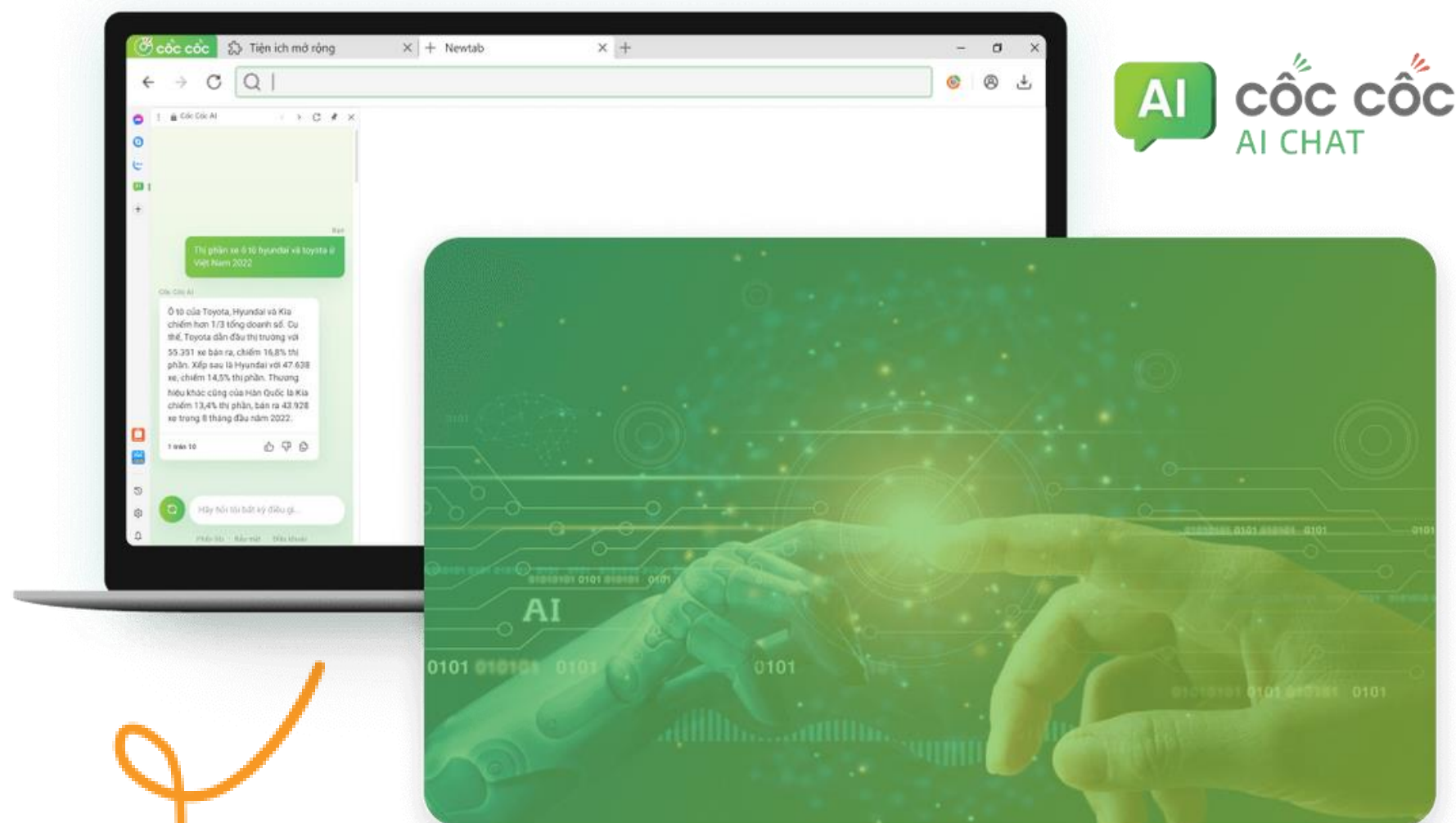
Tùy chỉnh thao tác đa nhiệm khi sử dụng trình duyệt

Bật chế độ duyệt web riêng tư

Tùy chỉnh trải nghiệm xem phim tiện lợi với Chế độ phim ảnh

5.2 Khám phá AI - Xu hướng công nghệ của thế giới

Cốc Cốc AI Chat được tích hợp ngay trên trình duyệt máy tính và di động Cốc Cốc hoàn toàn miễn phí, cho phép mọi người dùng Internet Việt Nam dễ dàng tiếp cận và ứng dụng AI trong mọi lĩnh vực đời sống:



Để truy cập Cốc Cốc AI Chat, trước hết bạn cần Các điểm truy cập AI Chat trên trình duyệt Cốc Cốc gồm:
Bước 1: Tải và cài đặt [trình duyệt máy tính](#) hoặc [trình duyệt di động](#) Cốc Cốc phiên bản mới nhất.
Bước 2: Truy cập AI Chat trên màn hình trình duyệt
Bước 3: Để sử dụng Cốc Cốc AI Chat, bạn sẽ cần đăng ký và/hoặc đăng nhập tài khoản Cốc Cốc.

6- HỌC TẬP TRỰC TUYẾN



Nền tảng học tập trực tuyến “Cốc Cốc học tập”



01

NGƯỜI BẠN ĐỒNG HÀNH

Tự học hiệu quả ngay tại nhà.
Công cụ trực tuyến hỗ trợ nhiều bộ môn.
Rút ngắn khoảng cách về điều kiện tiếp cận giáo dục
giữa các địa phương.



03
LỢI ÍCH

Nền tảng mở, đa phương tiện.
Dễ dàng tìm kiếm thông tin học tập theo nhu cầu,
chính xác, thuận tiện, nhanh chóng.



05

TÌM HIỂU THÔNG TIN CHI TIẾT

<https://hoctap.coccoc.com>

02

TÍNH NĂNG

Cung cấp các công cụ, tính năng, học liệu hỗ trợ
học tập.
Kênh tổng hợp thông tin tuyển sinh, ôn thi trực
tuyến miễn phí.
Dành cho các lớp từ 1 đến 12.



04

NHÓM CÔNG CỤ

Các nhóm công cụ chính:

- Toán học
- Hóa học
- Dịch thuật lên tới 80 ngôn ngữ
- Kiểm tra chính tả tiếng Việt
- Từ điển Anh - Việt
- Giải bài tập chi tiết
- Video gia sư hướng dẫn các chủ đề và giải bài tập từng bước





SỬ DỤNG NỀN TẢNG SỐ VIỆT NAM DO ĐỊA PHƯƠNG LỰA CHỌN

Ngoài các nền tảng số được Bộ Thông tin và Truyền thông giới thiệu, các địa phương có thể lựa chọn giới thiệu các nền tảng số khác cho người dân theo nhu cầu thực tế.



Đối tượng cho các thành viên Tổ CNSCĐ



KHỞI TẠO ĐỊNH DANH SỐ CÙNG TÊN MIỀN QUỐC GIA .VN



ĐỊNH DANH
GƯƠNG MẶT SỐ



ĐỊNH DANH
THƯƠNG HIỆU SỐ

CHÍNH SÁCH ƯU ĐÃI ĐẶC BIỆT
DÀNH CHO ĐỐI TƯỢNG

GIỚI TRẺ CÓ TUỔI 18-23
(ĐẶC BIỆT SINH VIÊN)

DOANH NGHIỆP KHỞI NGHIỆP,
HỘ KINH DOANH

KHỞI TẠO ĐỊNH DANH SỐ CÙNG TÊN MIỀN QUỐC GIA .VN



Đối tượng

Giới trẻ có độ tuổi 18-23 (đặc biệt sinh viên)

Sản phẩm

- Tên miền ID.VN
- Website cá nhân
- Email cá nhân

Đăng ký

- Đăng ký qua NĐK
- Xác thực định danh điện tử eKYC

Ưu đãi

- Miễn phí 02 năm sử dụng tên miền
- Miễn phí 02 năm sử dụng dịch vụ

The banner features a group of graduates in black gowns and caps, celebrating with their diplomas. The background is a mix of blue and white. At the top left is the 'vn' logo with the text 'TÊN MIỀN QUỐC GIA VIỆT NAM'. Below it, three circular icons highlight benefits: 'MIỄN PHÍ CV ONLINE' (Free Online CV), 'MIỄN PHÍ WEBSITE/EMAIL' (Free Website/Email), and 'MIỄN PHÍ BLOG' (Free Blog). The main text reads 'ĐỊNH DANH GƯƠNG MẶT SỐ' (Digital Identity). Below that is the 'id.vn' logo with 'tên miền' (domain name) written above it. A large offer states 'MIỄN PHÍ 0 ĐỒNG 2 NĂM' (Free 0 VND for 2 years). A call to action says 'ĐĂNG KÝ NGAY TẠI' (Register now at) followed by the URL 'https://tenmien.vn'. At the bottom, it says 'BỘ THÔNG TIN VÀ TRUYỀN THÔNG TRUNG TÂM INTERNET VIỆT NAM' (Ministry of Information and Communications, Vietnam Internet Center).

KHỞI TẠO ĐỊNH DANH SỐ CÙNG TÊN MIỀN QUỐC GIA .VN



Đối tượng

- DN mới thành lập trong vòng 01 năm
- Hộ kinh doanh

Sản phẩm

- Tên miền BIZ.VN
- Webiste DN
- Email DN

Đăng ký

- Đăng ký qua NĐK
- Xác thực bằng giấy chứng nhận thành lập

Ưu đãi

- Miễn phí 02 năm tên miền
- Miễn phí 02 năm dịch vụ

The banner features a man and a woman in business attire looking at a smartphone. The top left corner has the 'vn' logo with the text 'TÊN MIỀN QUỐC GIA VIỆT NAM'. Below the image, there are two circular icons: one with an envelope icon labeled 'MIỄN PHÍ EMAIL' and another with a globe icon labeled 'MIỄN PHÍ WEBSITE'. The main text reads 'ĐỊNH DANH THƯƠNG HIỆU SỐ' in large, bold letters. Below this is the 'biz.vn' logo with 'tên miền' written above it. To the right, it says 'MIỄN PHÍ 0 ĐỒNG 2 NĂM' and 'ĐĂNG KÝ NGAY TẠI <https://tenmien.vn>'. At the bottom, there is the VN NIC logo and the text 'BỘ THÔNG TIN VÀ TRUYỀN THÔNG TRUNG TÂM INTERNET VIỆT NAM' with the website 'https://vnnic.vn'.



Xin trân trọng
cám ơn !

BỘ THÔNG TIN VÀ TRUYỀN THÔNG - TRUNG TÂM INTERNET VIỆT NAM

TP. Hà Nội: Tầng 24, Tòa nhà VNTA, Dương Đình Nghệ, Yên Hoà, Cầu Giấy, Hà Nội

TP. Đà Nẵng: Lô 21, Đường số 7, KCN An Đồn, Sơn Trà, Đà Nẵng

TP. Hồ Chí Minh: Đường số 20, Khu chế xuất Tân Thuận, Quận 7, TP. Hồ Chí Minh

+84 24 3556 4944

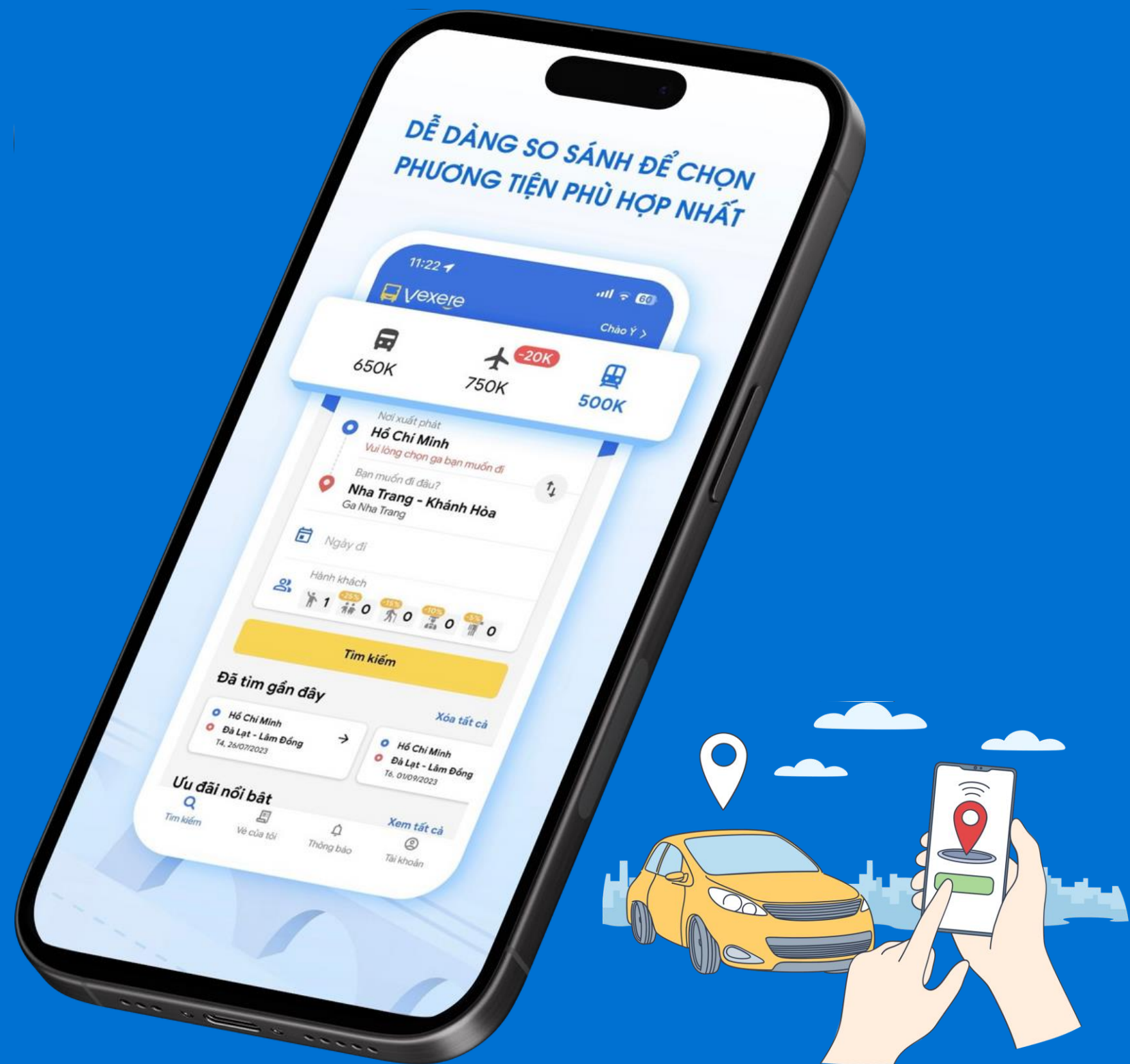
facebook.com/myVNNIC/

webmaster@vnnic.vn

https://vnnic.vn/



Nền tảng vé xe khách kết nối hành khách và nhà xe





- Là hệ thống đặt xe khách lớn nhất Việt Nam.
- Hơn 2000 xe chất lượng cao và hơn 5000 tuyến đường trên khắp cả nước.

ƯU ĐIỂM



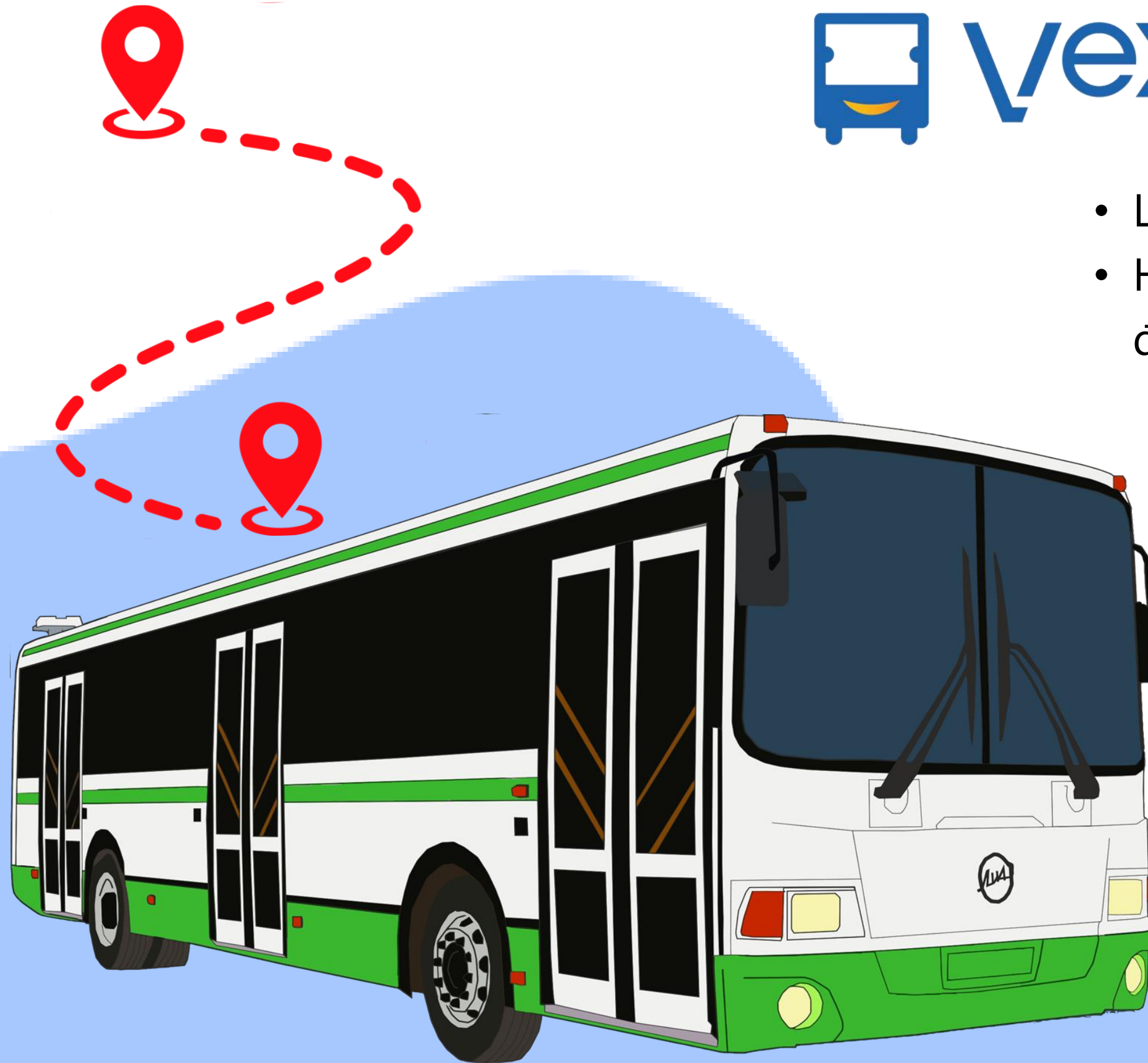
Nhiều ưu đãi



Đa dạng lựa chọn



Đặt vé nhanh chóng



Hướng dẫn sử dụng APP VEXERE

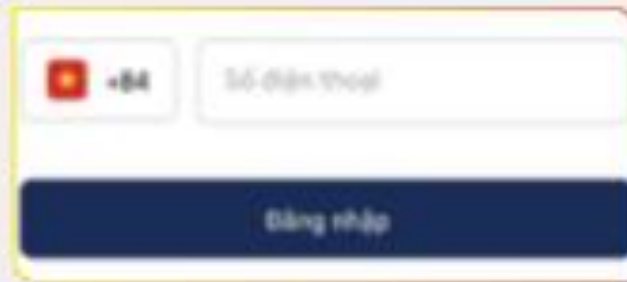
Bước
01

Vào
CH Play/ Appstore
tải App VeXeRe



Bước
02

Tạo tài khoản
hoặc đăng nhập



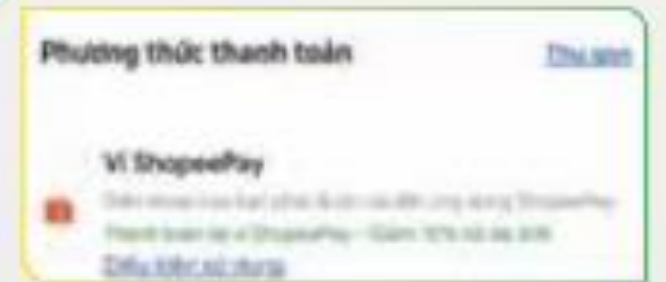
Bước
03

Chọn tuyến,
ghế yêu thích,
điền thông tin



TEXT
04

Chọn hình thức
thanh toán
và lên xe



Map4D

Giao diện thân thiện,
tính năng vượt trội

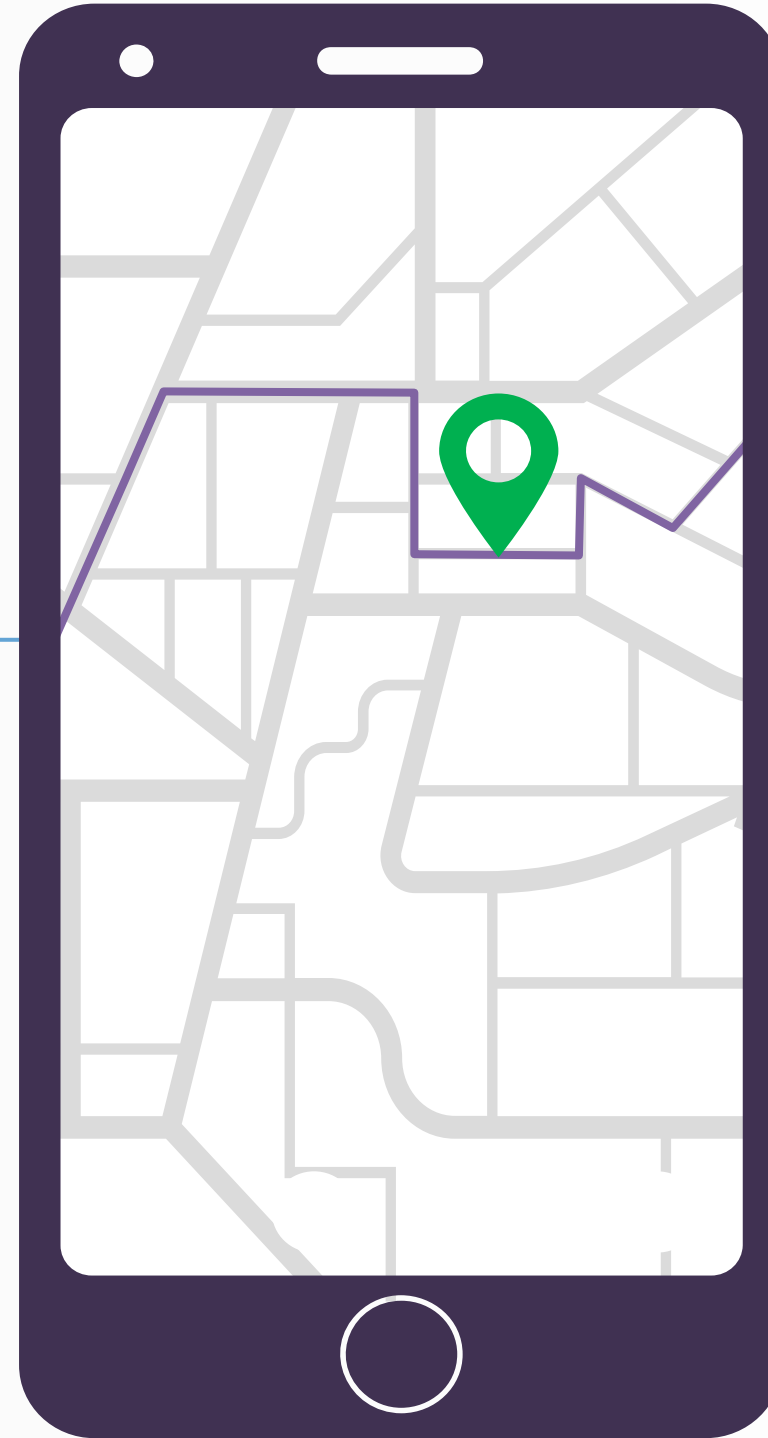


Là bản đồ duy nhất ở Việt Nam hiển thị
công nghệ 4D theo thời gian thực

Map 4D – Người Việt làm chủ bản đồ số

Giới thiệu chung

Là nền tảng bản đồ số 2D, 3D và 4D thuần Việt, đầu tiên và duy nhất tại Việt Nam



Ưu điểm

- Trực quan.
- Tích hợp nhiều hơn trong công cụ chỉ đường.
- Bảo đảm thông tin luôn chính xác.

Trải nghiệm chức năng của map4D

01 TẢI APP MAP4D TRÊN
CH PLAY/ APPLE STORE



02 CHO PHÉP TRUY CẬP
VỊ TRÍ



03 ĐĂNG KÝ, ĐĂNG NHẬP
TÀI KHOẢN



04 TRẢI NGHIỆM
TIỆN ÍCH MAP4D



05 ĐÓNG GÓP ĐỊA ĐIỂM

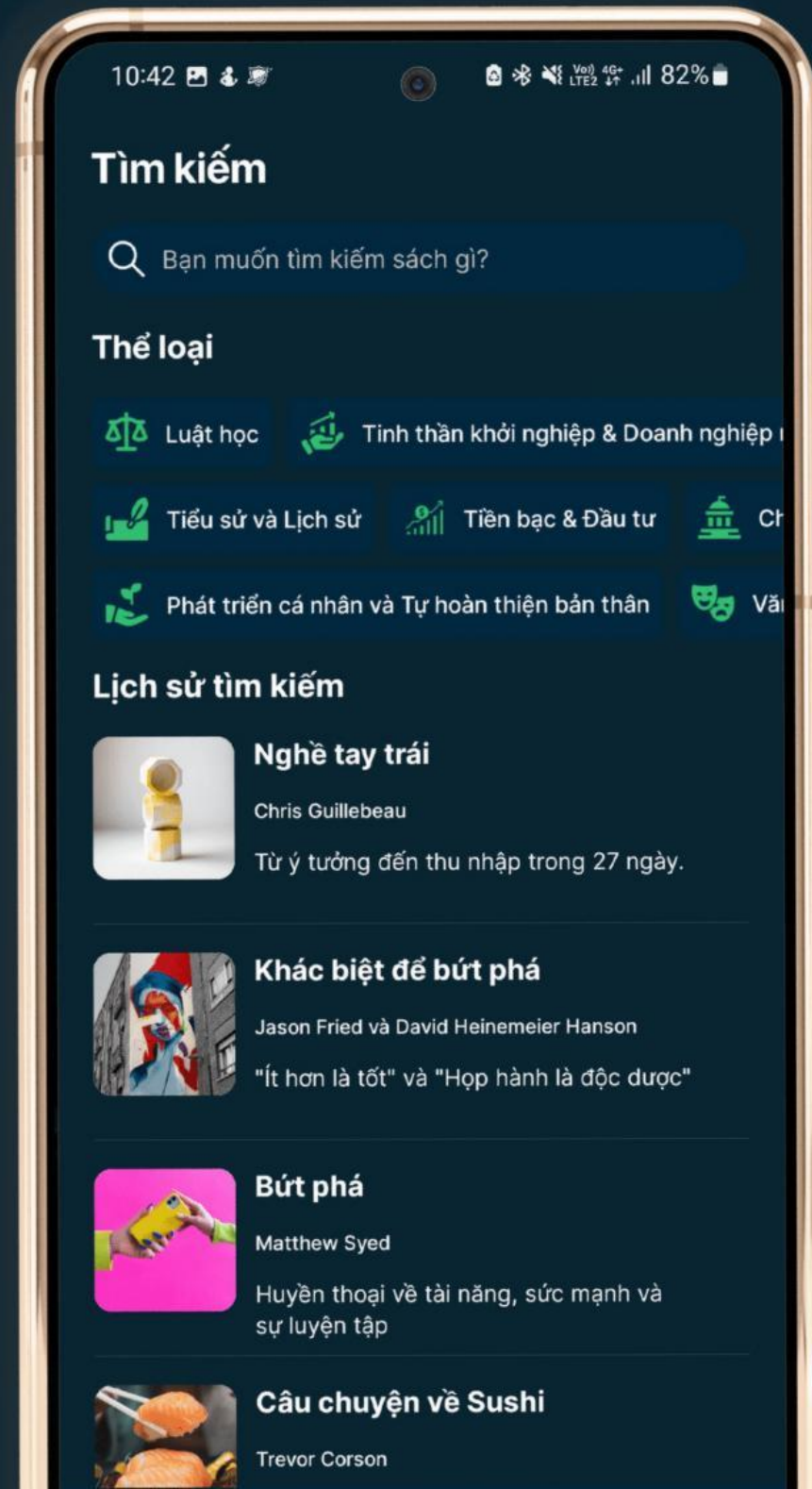




Reavol

KỶ NGUYÊN NỘI DUNG SỐ

Hơn 2500 đầu sách
cùng 27 thể loại



Nền tảng REAVOL – Nền tảng đọc và nghe sách của người Việt

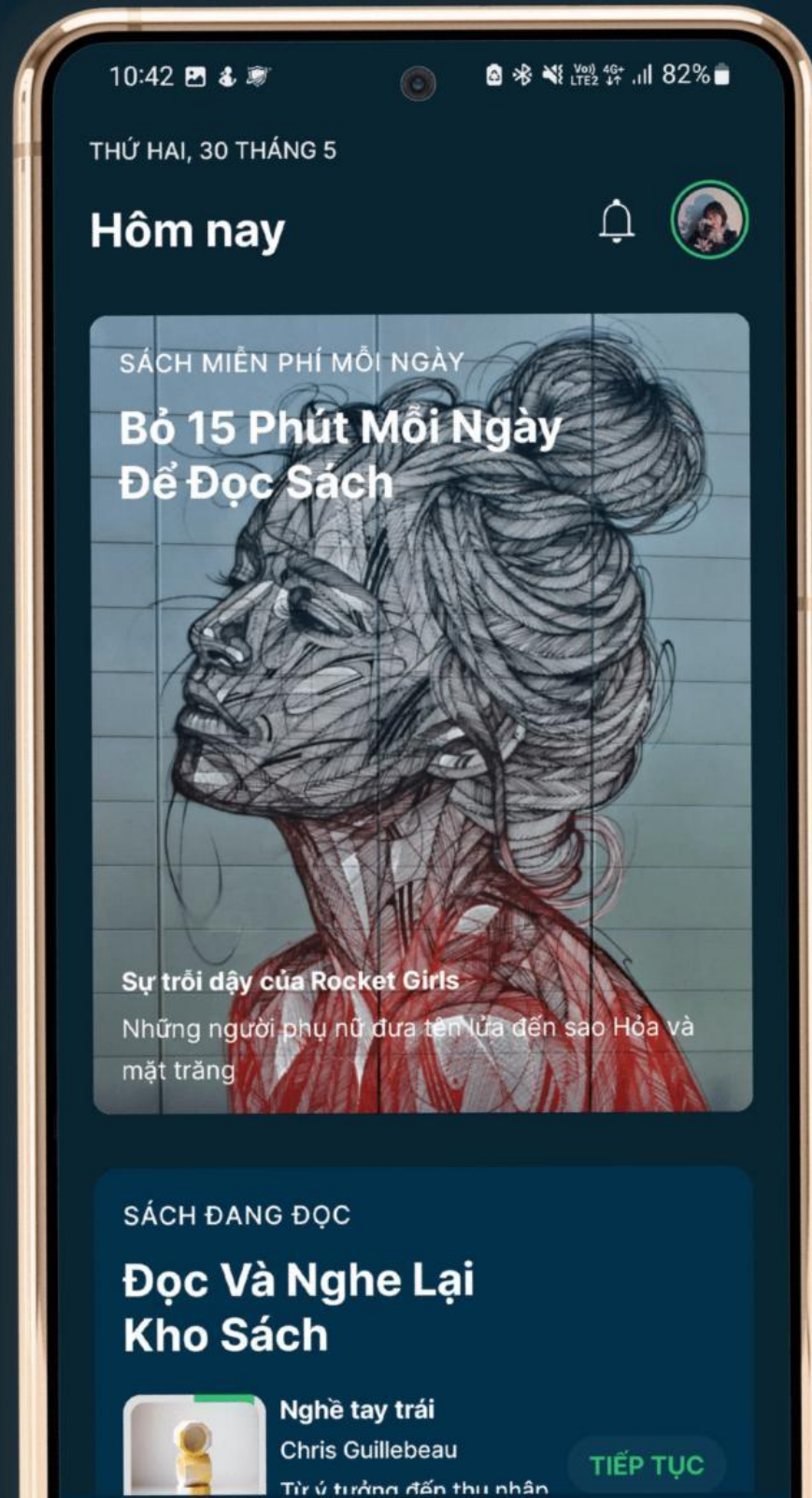
Với hàng ngàn đầu sách tóm tắt được cập nhật mỗi ngày tại REAVOL, người dùng có thể tiết kiệm 80% thời gian so với việc đọc một cuốn sách thông thường.

<https://reavol.com/introduce>

REAVOL

15 PHÚT mỗi ngày

TẢI NGAY



Nền tảng REAVOL

Tính năng nổi bật

Nghe sách hay mỗi ngày

Chia sẻ câu chuyện cá nhân

Tủ sách doanh nghiệp

Tủ sách cho bé

Tủ sách địa phương

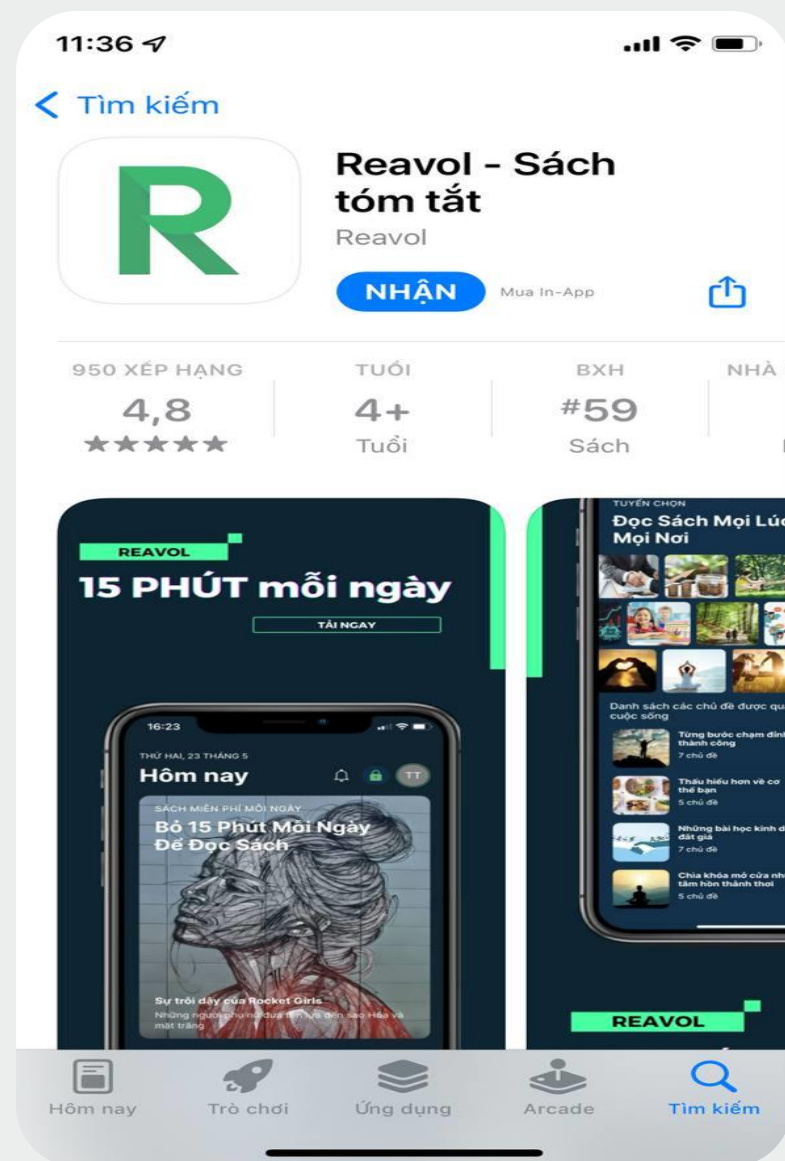
Số hóa sách

Ưu điểm

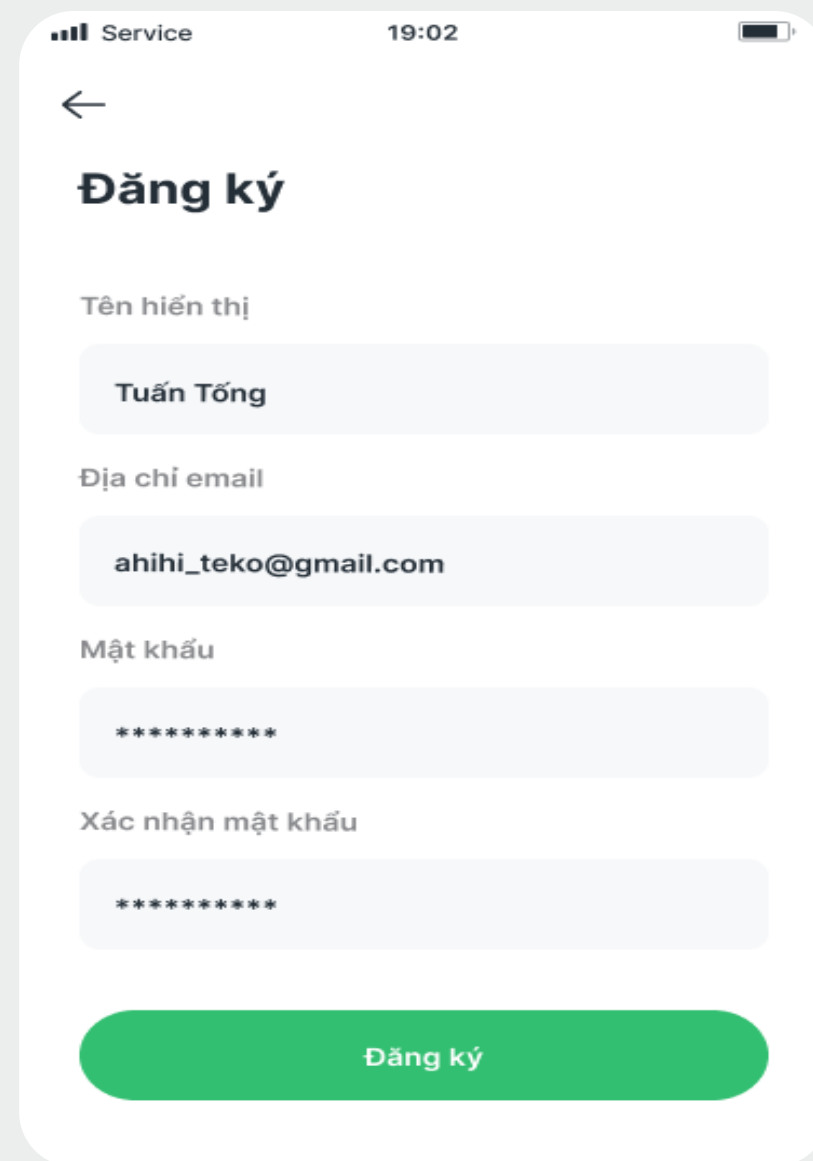
+ *Trải nghiệm với giao diện người dùng riêng*

+ *Độc quyền trong tác phẩm sáng tác*


Hướng dẫn sử dụng



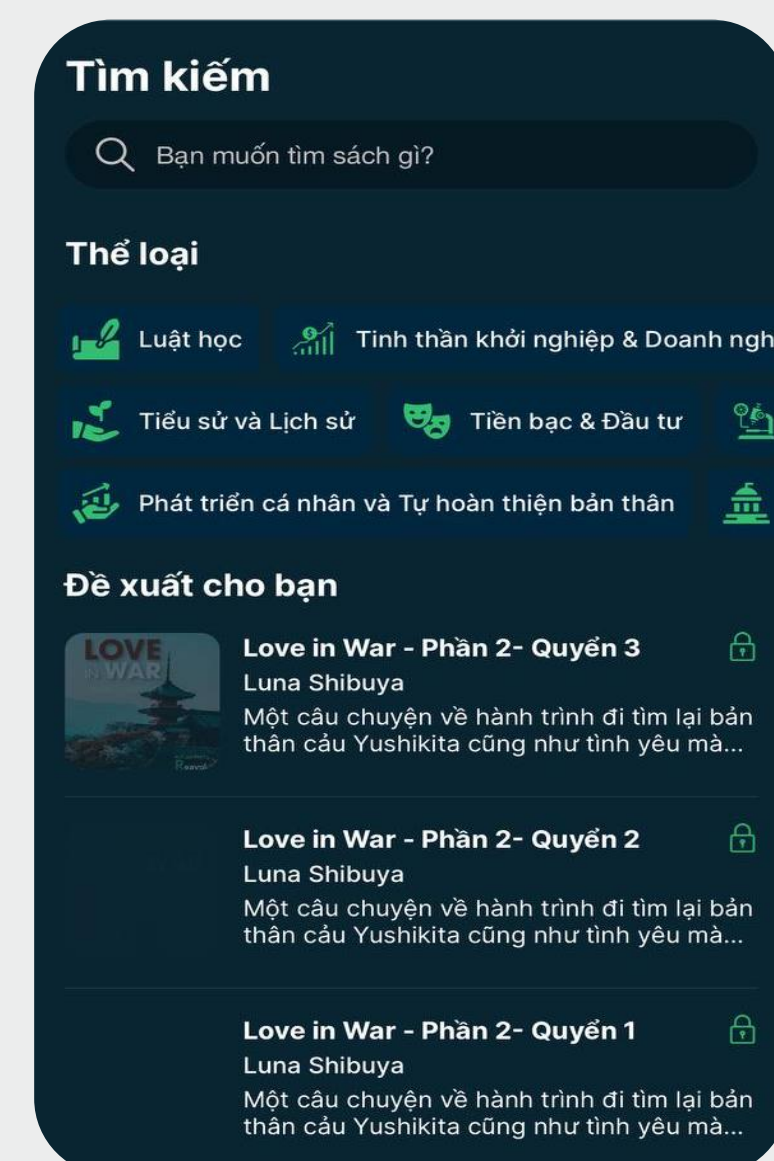
Bước 1:
Tải ứng dụng



Bước 2:
Đăng ký

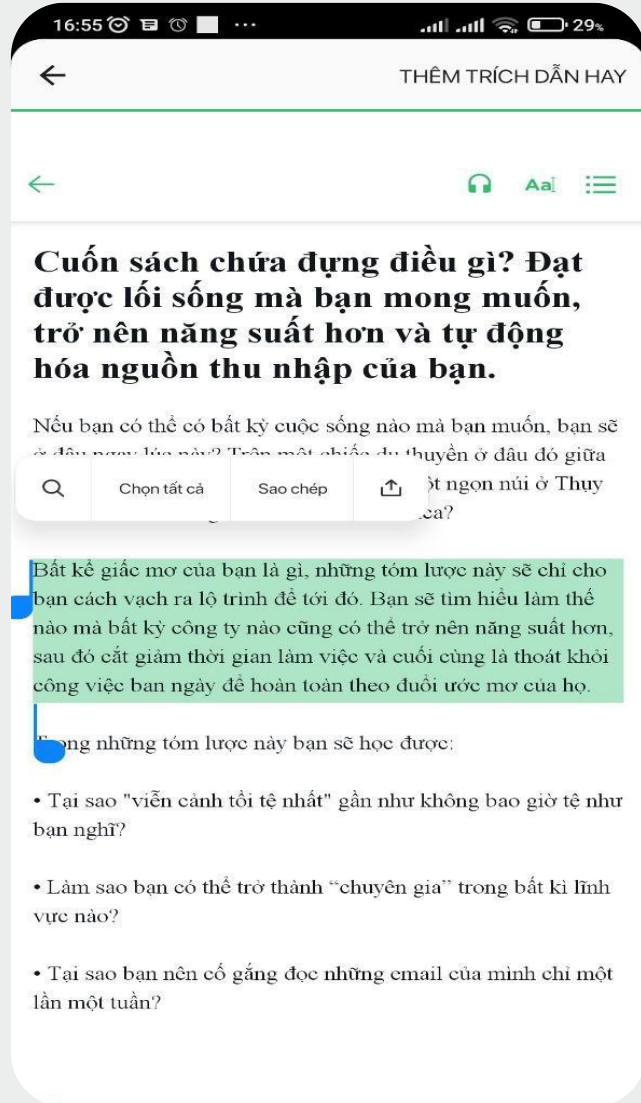


Bước 3:
Đăng nhập

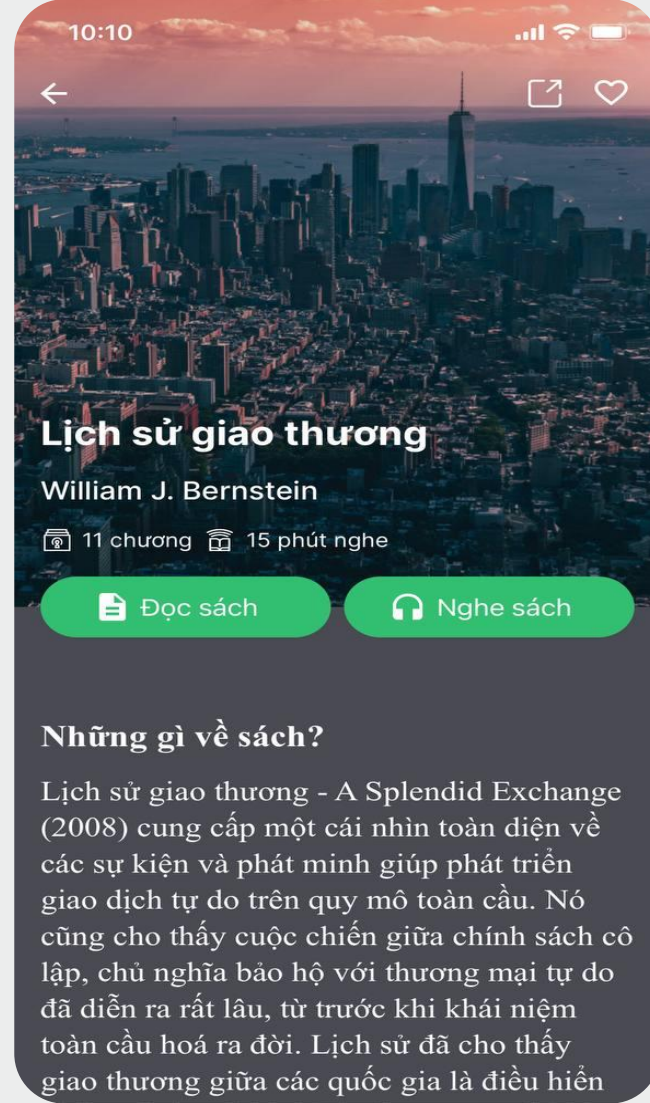


Bước 4:
Tìm kiếm

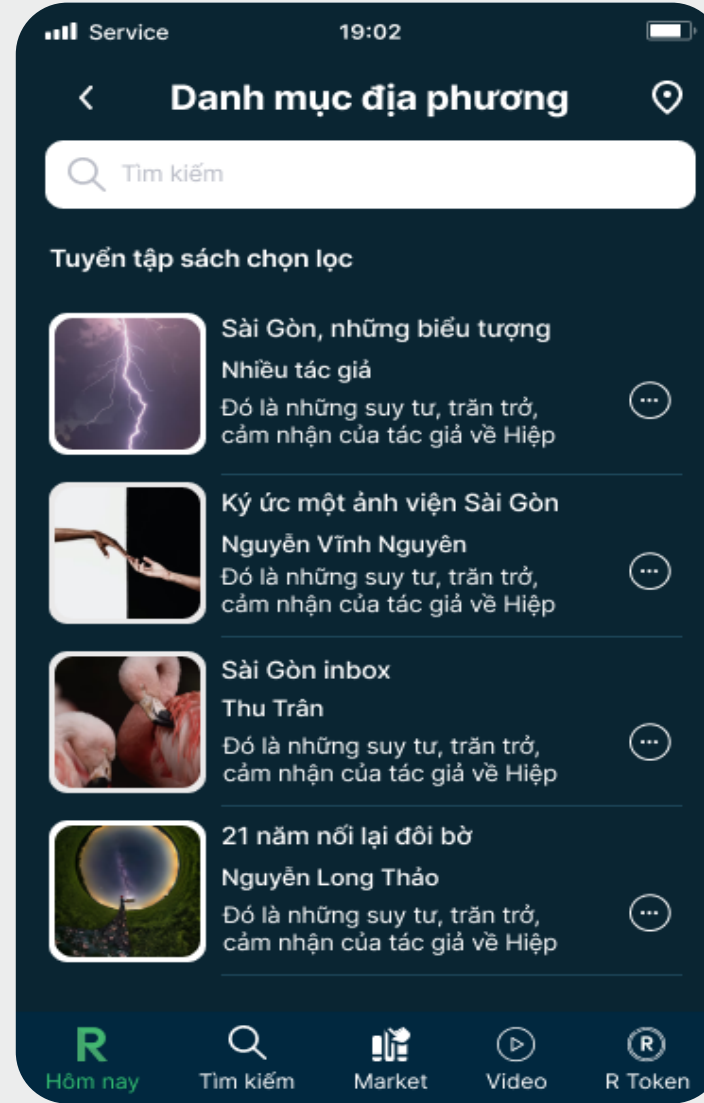
Hướng dẫn sử dụng



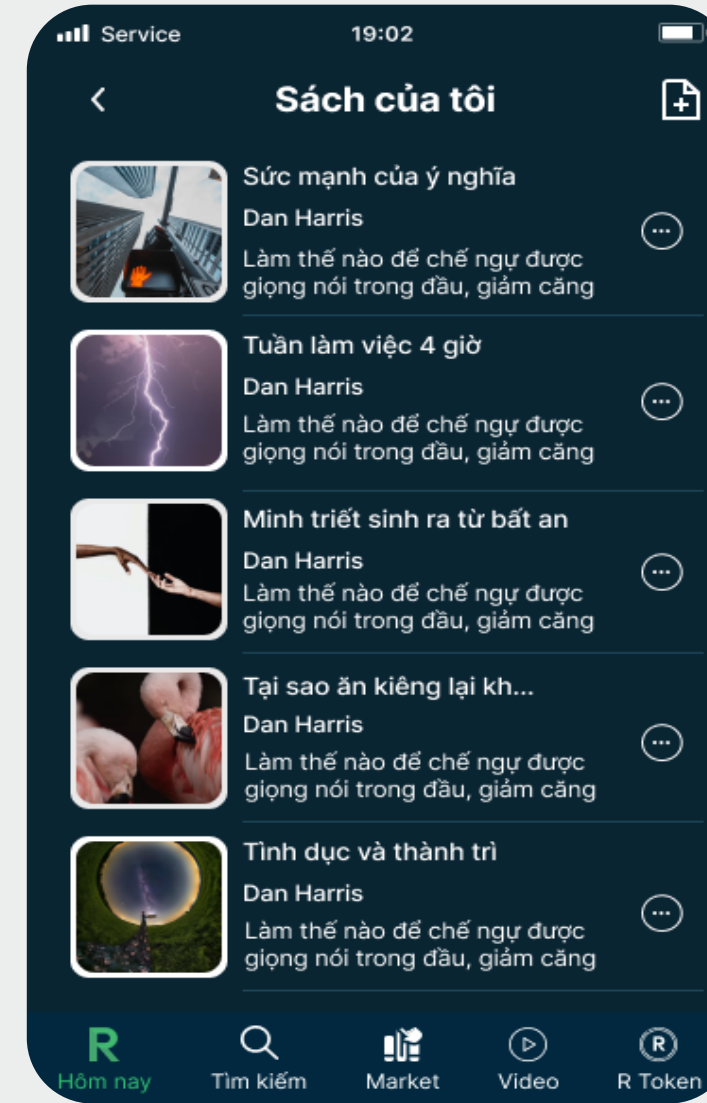
Bước 5:
Đọc sách



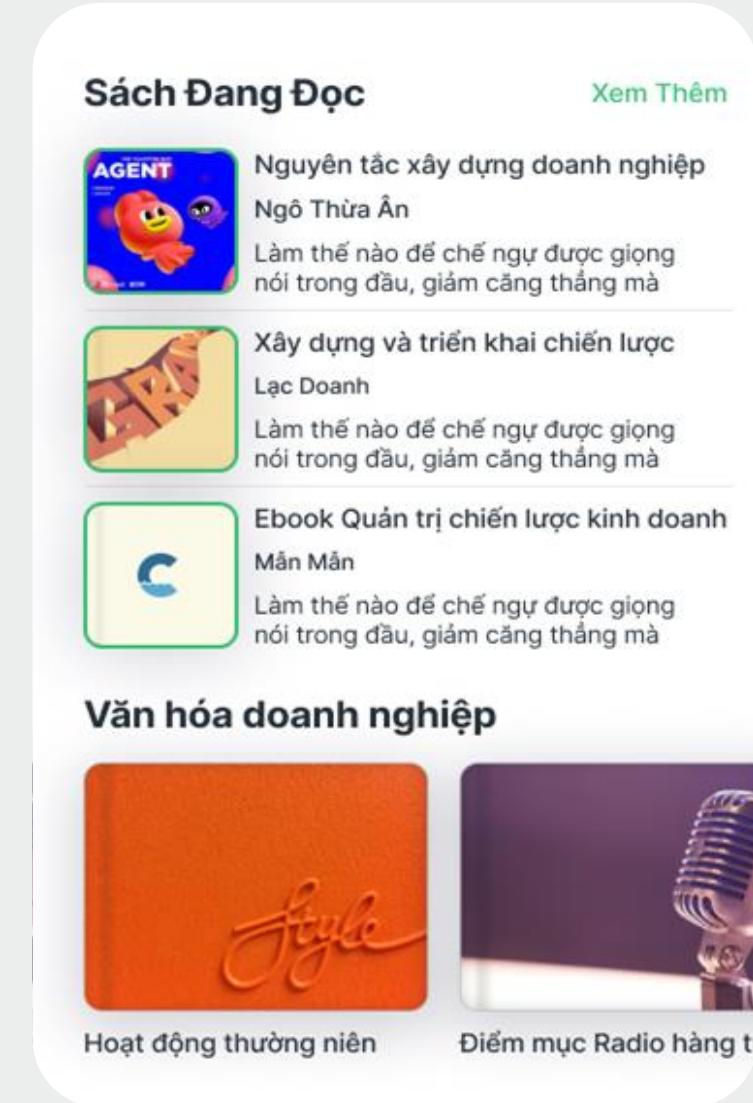
Bước 6:
Nghe sách



Bước 7:
Địa phương hóa



Bước 8:
Số hóa sách



Bước 9:
Tủ sách DN



Kỹ năng sử dụng phần mềm bảo đảm an toàn thông tin mạng cơ bản





Thiết bị của bạn được bảo vệ an toàn

Ứng dụng C-mSafe

Là ứng dụng bảo vệ người dùng thiết bị di động trước nguy cơ tấn công mạng

Là sản phẩm sáng tạo được thiết kế bởi người Việt, được chủ động sản xuất tại Việt Nam nhằm **bảo vệ người dùng Việt** trước các nguy cơ xấu trên môi trường Internet.





Bấm nút  để bật tính năng bảo vệ

Lợi ích C-mSafe

- + Được đưa ra cảnh báo sớm về virus.
- + Tự động chặn web xấu, quảng cáo độc.
- + Bảo vệ thông tin cá nhân.
- + Bảo vệ người dùng trên môi trường mạng.


Ưu điểm C-mSafe

- + Hoàn toàn miễn phí.
- + Dễ dàng cài đặt và sử dụng.
- + Ngôn ngữ tiếng Việt.
- + Gọn nhẹ không tốn dung lượng.
- + Tích hợp trên cả 2 hệ điều hành Android và iOS.

HƯỚNG DẪN SỬ DỤNG APP C-MSAFE

Bước
01

Vào
Appstore/CH Play



Bước
02

Gõ tên ứng dụng
"C-mSafe"

C-mSafe


CMC CYBERSECURITY

Bước
03

Tải ứng dụng
và mở app



TEXT
04

Bấm nút  để bật
tính năng bảo vệ
và an tâm "lướt"
mạng



Bkav®

Giải pháp bảo vệ thiết bị di động khi sử dụng Internet

Bkav®

BKAV MOBILE SECURITY

GIẢI PHÁP BẢO VỆ THIẾT BỊ
DI ĐỘNG KHI SỬ DỤNG INTERNET



- Kiểm tra, tự động chặn và khuyến cáo người sử dụng nếu xuất hiện các cuộc gọi lừa đảo, tin nhắn rác.
- Hạn chế việc phải nhận được những cuộc gọi, tin nhắn nhằm lừa đảo.
- Cảnh báo người dân khi truy cập vào các đường dẫn được sử dụng để chiếm đoạt tài khoản ngân hàng
- Giúp người dùng an toàn hơn khi tham gia các hoạt động trên không gian mạng.



Tư vấn sức khỏe từ xa với Nền tảng VOV BACSI24



TƯ VẤN SỨC KHỎE TỪ XA VỚI NỀN TẢNG VOV BACSI24

Được phát triển bởi Đài Tiếng nói Việt Nam



QUY MÔ NHƯ MỘT BỆNH VIỆN THU NHỎ

- Hơn 1.000 bác sĩ chuyên khoa II tại các bệnh viện hàng đầu cả nước: Bệnh viện Việt Đức, Bệnh viện Bạch Mai, Bệnh viện Nhiệt đới Trung ương, Bệnh viện Nội tiết Trung ương,...
- Tư vấn và chăm sóc sức khỏe 24/24 giờ cho người dân trên mọi miền Tổ quốc.

SỬ DỤNG DỄ DÀNG

- Đăng nhập cơ bản, dễ dàng
- Không gian trực tuyến với các khoa, phòng khám, người dùng tự do lựa chọn bác sĩ mong muốn.
- Nhóm chuyên gia y tế “túc trực 24/24” đồng hành chăm sóc sức khỏe cho người dùng



LỢI ÍCH CỦA VOV BACSI24

- Không phải trực tiếp đi khám bệnh
- Kết nối với chuyên gia, bác sĩ đầu ngành mọi lúc, mọi nơi.
- Dễ dàng tiếp cận với nền y tế hiện đại
- Tiết kiệm thời gian, chi phí, nhanh chóng, thuận tiện, an toàn, hiệu quả



LỢI ÍCH CỦA VOV BACSI24

- Giúp cải thiện hệ thống cơ sở y tế.
- Nâng cao dịch vụ, chất lượng y tế
- Giảm tải các bệnh viện tuyến trên
- Cung cấp thông tin y tế chính xác, đáng tin cậy



Tìm hiểu thêm thông tin chi tiết về ứng dụng tại:
<https://vovbacsi24.com/>




Nền tảng

TRUYỀN HÌNH SỐ QUỐC GIA



VTVGo - Giải pháp tiếp cận thông tin chính thống nhanh chóng, thuận lợi, cải thiện đời sống văn hóa của người dân. Với 07 kênh truyền hình thiết yếu quốc gia (VTV1, Truyền hình thông tấn, Truyền hình Nhân dân, Truyền hình Quốc hội, Truyền hình Quốc phòng Việt Nam...

Cho phép chia sẻ, lưu trữ nội dung.
Phân phối nội dung đến khán giả trong và ngoài nước, phục vụ kiều vào Việt Nam ở nước ngoài



Chỉ cần có điện thoại thông minh kết nối Internet, dễ dàng tìm kiếm và sử dụng VTVGo.
Dễ dàng lựa chọn nội dung truyền hình thuộc lĩnh vực quan tâm, mong muốn.

Tận hưởng nhu cầu giải trí mọi lúc, mọi nơi
Với các chương trình chất lượng, đa dạng về nội dung, phù hợp mọi lứa tuổi...





Nền tảng ZALO CÁCH NGƯỜI VIỆT GIAO TIẾP

Kênh truyền thông OA ZALO "**Chuyển đổi số quốc gia**",
đến tháng 12/2023: > **150.000** người quan tâm



NỀN TẢNG ZALO CÁCH NGƯỜI VIỆT GIAO TIẾP

Nền tảng Make in Vietnam hơn 75 triệu người dùng

Dễ dàng cài đặt

Tiết kiệm chi phí
liên lạc

Thu hẹp khoảng
cách giao tiếp

Nhắn tin gọi điện
miễn phí

Biểu tượng cảm
xúc đa dạng



Làng số

Năm 2023, Bộ Thông tin và Truyền thông cho ra đời **Làng số** tiếp sau cuốn **Cẩm nang Chuyển đổi số**, viết về những câu chuyện của người dân bình thường đã tự mình sử dụng công nghệ số để giải quyết các vấn đề hàng ngày trong cuộc sống, giúp chính bản thân mình, gia đình mình.

Làng số cũng giới thiệu khoảng 50 câu chuyện điển hình, gắn với hơn 100 con người điển hình, cụ thể. Mỗi làng, mỗi xã sẽ là một cộng đồng khác biệt, vì thế, sẽ khó có một mô hình làng số chuẩn. Tuy nhiên, từng câu chuyện đều gắn với bối cảnh, cách làm và kết quả để người dân, chính quyền tham khảo, tìm hiểu, suy ngẫm, học hỏi, lan tỏa, nhân rộng, tạo sự cộng hưởng bao trùm, rộng khắp, từng bước hình thành nên các làng số trên khắp cả nước.



“Con đường và cách tiếp cận Việt Nam cho chuyển đổi số là nền tảng số ***Make in Việt Nam***. Mang nền tảng số đến **từng hộ gia đình, từng người dân**, giống như: điện lưới, nước máy, giúp người dân có thêm công cụ để tự mình sáng tạo, tự mình cải thiện, nâng cao chất lượng cuộc sống.”



Dân làng đóng góp sức người, sức của, thấp sáng làng quê miền núi bằng hệ thống đèn năng lượng mặt trời

Dân làng có thể biết cách giải quyết các thủ tục hành chính hạn chế việc đi đến các cơ quan chức năng thông qua cổng dịch vụ công trực tuyến.

Dân làng biết sử dụng các phần mềm bảo đảm an toàn thông tin mạng cơ bản để bảo vệ mình và gia đình khỏi những mối đe dọa trên mạng như lừa đảo trực tuyến, phần mềm mã độc.



Dân làng biết được cách thực hiện thanh toán không dùng tiền mặt để sử dụng khi mua sắm, giao dịch.


Dân làng cũng có thể sử dụng các nền tảng số Việt Nam như: Viettel Money, Postmart, VOV Bacsi24,... để phục vụ nhu cầu trong cuộc sống.

Dân làng biết cách thức mua bán trên sàn thương mại điện tử để bán hàng qua mạng, hay mua sắm và chọn lựa những vật dụng mình yêu thích mà không cần đến chợ.

Người dân trong làng nhận được nhiều lợi ích sau khi học xong khóa học "Phổ cập kỹ năng số cộng đồng"

HOÀN CẢNH

Xã Sơn Phú, huyện Hương Sơn, tỉnh Hà Tĩnh là một địa phương miền núi có 8 thôn, 1.190 hộ, với khoảng 3.400 nhân khẩu. Người dân ở đây chủ yếu làm nông nghiệp. Trước đây, tuyến đường liên thôn của Sơn Phú được lắp đặt một số đèn điện nhưng hay hỏng, không an toàn và phải mất tiền tiêu thụ hàng tháng.




GIẢI PHÁP

Từ đầu năm 2022, người dân nơi đây đã cùng nhau kêu gọi, người ít, người nhiều, quyên góp tiền bạc, sức lao động, tham gia thi công, ủng hộ chính quyền địa phương tiến hành lắp đèn năng lượng mặt trời. Hệ thống đèn năng lượng mặt trời có công suất 400W, chuẩn chống nước IP67, giá 2 triệu đồng mỗi bộ.

KẾT QUẢ

Sau một thời gian thực hiện, 45 cột đèn đã được lắp đặt tại tuyến từ giáp ranh xã Sơn Trung đến cầu Cửa Gã, thôn Vọng Sơn dài 1 km và tuyến 200 m từ thôn Hồng Kỳ đến thôn Cửa Nương, cột đèn cao 5,5 m, được làm bằng ống thép không gỉ, mỗi cột cách nhau 25 m, đều lắp một bóng đèn và một tấm pin mặt trời.



Cánh đồng lúa thông minh



Khởi đầu

Mô hình "Cánh tác lúa lý tưởng" của nông dân, được hỗ trợ thực hiện bởi Công ty Rynan Smart Fertilizers

HTX Dịch vụ Nông nghiệp Mỹ Đông 2

Thực hiện thành công mô hình "Cánh đồng sản xuất lúa tiên tiến, tiết kiệm nước, ứng dụng các giải pháp công nghệ"



"Người dự báo"

Trên khắp cánh đồng thông minh lắp đặt rất nhiều cảm biến có thể gửi dữ liệu đến người nông dân thông qua điện thoại

"Cú lướt nhẹ"

Có Internet, dù đi đâu, người dân chỉ cần một cú "lướt nhẹ", là có thể xử lý được rất nhiều công việc đồng áng

"Trông chừng sâu"

Thử nghiệm mô hình "Trạm giám sát sâu rầy thông minh" giúp người nông dân có thể biết được mật độ sâu rầy trên đồng ruộng

Máy bay không người lái

Máy bay không người lái phục vụ ở 3 khâu: phun giống gieo sạ, phun phân và phun thuốc bảo vệ thực vật

Các giải pháp tiên tiến không những giúp tiết kiệm được nhiều chi phí sản xuất hơn mà còn giúp chất lượng lúa ngày một được nâng lên.



TỰ ĐỘNG TƯỚI TIÊU cây trồng

Anh Đỗ Văn Tùng, chủ trang trại nông nghiệp công nghệ cao **Điện Trạch farm** đã sử dụng "**Hệ thống điều tiết dinh dưỡng thông minh**" để nâng cao giá trị sản xuất nông nghiệp cho sản phẩm **đưa kim vàng hoàng hậu**

1 Yêu cầu đầu ra

Yêu cầu cao về **chất lượng và sản lượng đầu ra**. Vì vậy quy trình sản xuất cần phải được tính toán rất chính xác, do **vòng đời nuôi trồng ngắn** nên khi gặp sai sót sẽ không có cơ hội sửa sai.

Chất lượng đồng đều về:



2 Nextfarm Fertikit 4G



Thông qua hệ thống này, chế độ dinh dưỡng của cây trồng sẽ được **định lượng và pha chế** phù hợp với từng giai đoạn phát triển của cây dưa



09:00
Thứ 2
Thứ 4
Thứ 6



14:00
Thứ 3
Thứ 5
Thứ 7

3 Lợi ích

Việc đưa vào lắp đặt, thử nghiệm, vận hành, điều chỉnh qua từng vụ mùa đã giúp Điện Trạch Farm làm chủ hệ thống công nghệ mới



CHỦ ĐỘNG
Chủ động hơn trong đầu ra sản phẩm



NÂNG CAO NĂNG SUẤT
Nâng cao năng suất 55% - 60% so với trước đây



TIẾT KIỆM
Ngoài tiết kiệm chi phí sản xuất, doanh nghiệp còn tiết kiệm được chi phí đầu tư



CHIẾU SÁNG THÔNG MINH

cho nông sản - cây thanh long



Hệ thống đèn LED thông minh

Hệ thống cho phép điều chỉnh độ sáng, thời gian chiếu sáng và mức ánh sáng phù hợp với từng loại cây trồng, với từng giai đoạn phát triển.

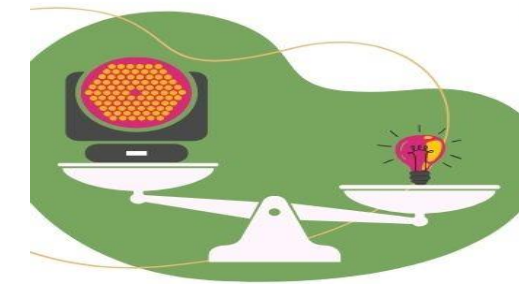
Tăng năng suất cây trồng

Ứng dụng công nghệ đèn LED giúp người nông dân không bị bó hẹp việc trồng cây theo thời vụ. Từ đó, giúp tối ưu hóa quá trình sinh trưởng và phát triển của cây trồng, từ đó tăng năng suất và chất lượng sản phẩm.



Tiết kiệm chi phí điện năng

- Đèn LED chiếu sáng thông minh của Rạng Đông tiết kiệm chi phí điện năng 75 - 80% so với bóng tròn 60W
- Bóng LED 9W thay cho đèn CFL 20W tiết kiệm 50% điện năng



Nhân rộng hệ thống

Mô hình thí điểm và giải pháp chiếu sáng đèn LED chuyên dụng thanh long đã được nhân rộng ra nhiều tỉnh như: Long An, Tiền Giang, Quảng Ninh, Hải Dương, và một số địa phương khác.



CÂU CHUYỆN VỀ Nông trại thông minh

Ứng dụng công nghệ vào trồng cây ăn trái, mang lại **hiệu quả kinh tế cao** và **tối ưu hiệu suất lao động** cho nông trại Thiên Nông



BÌNH PHƯỚC

Nông trại Thiên Nông do anh Đặng Dương Minh Hoàng thành lập tại thôn Cây Đa, xã Phú Văn, huyện Bù Gia Mập, tỉnh Bình Phước, sau một thời gian hoạt động đã trở thành một trong những mô hình trồng cây ăn quả ứng dụng công nghệ số và mang lại hiệu quả kinh tế rất cao.

CÔNG NGHỆ KỸ THUẬT CAO

Hiện nay, nông trại Thiên Nông đang áp dụng các công nghệ kỹ thuật cao vào sản xuất nông nghiệp từ giai đoạn sản xuất đến tiêu thụ

Internet vạn vật (IoT)

Tưới tiêu tự động sử dụng Internet vạn vật (IoT)

Điện năng lượng mặt trời

Sử dụng điện năng lượng mặt trời áp mái để cung cấp điện

Hệ thống camera giám sát

Lắp đặt hệ thống camera giám sát toàn vườn

Máy bay không người lái

Máy bay không người lái xịt thuốc phòng và trị bệnh cho cao su.

NHẬT KÝ ĐIỆN TỬ AUTOAGRI

Truy xuất nguồn gốc thông qua tem nhân, mã QR, website, phần mềm AutoAgri



TIẾP THỊ SỐ

Thông qua các tài khoản mạng xã hội



ĐƯỢC CÔNG NHẬN

Sản phẩm bơ với thương hiệu Bơ Ông Hoàng đã được công nhận đạt chuẩn OCOF 4 sao và có mặt tại những siêu thị hữu cơ tại Thành phố Hồ Chí Minh, Hà Nội và xuất khẩu ra một số nước như Trung Quốc, Nhật Bản, Đài Loan, Thái Lan, Campuchia,...



LỢI NHUẬN KHỦNG

Với sản lượng khoảng 100 tấn/năm, mỗi năm đem lại lợi nhuận trên 5 tỷ đồng



HỖ TRỢ ĐỒNG BÀO

Nông trại cũng tạo công việc đều đặn cho 25 lao động là người đồng bào dân tộc S'tiêng và Khmer có hoàn cảnh khó khăn



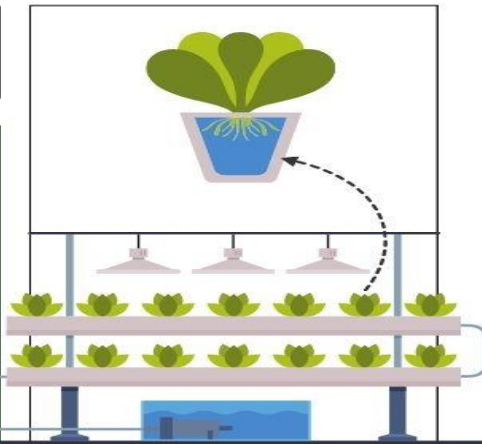
TRỒNG RAU BẰNG ĐIỆN THOẠI THÔNG MINH

Hợp tác xã nông nghiệp Tuấn Ngọc do Lâm Ngọc Tuấn và Trần Xong Ngọc chuyên trồng các loại rau ăn lá như cải, xà lách, rau muống, và một số loại rau khác

Hợp tác xã Tuấn Ngọc phát triển diện tích trồng rau thủy canh hơn khoảng 1 ha, cung cấp khoảng 800 kg đến một tấn mỗi ngày.

MONG MUỐN

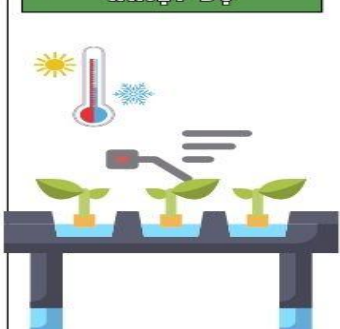
- Thiết lập quy trình trồng rau tự động
- Theo dõi các thông số môi trường
- Điều khiển các thiết bị trong nhà rau tự động
- Kiểm soát rủi ro dịch bệnh
- Sớm để xuất phương án khắc phục
- Vệ sinh hệ thống



HỆ THỐNG IOT

Tháng 2/2022, HTX bắt đầu ứng dụng hệ thống IoT của AgriConnect vào sản xuất rau thủy canh. Với bộ điều khiển được gắn cảm biến đến sát khu vực trồng rau, cho phép biết:

NHIỆT ĐỘ



ĐỘ ẨM



ÁNH SÁNG



ĐIỆN THOẠI

- Toàn bộ hệ thống IoT được cài đặt chỉ số và điều khiển qua điện thoại kết nối Wifi.
- Công nghệ IoT còn cho phép nông dân theo dõi hoạt động của vườn từ nhà qua máy tính hoặc điện thoại.




NUÔI TÔM

thông minh

Ứng dụng công nghệ để đem lại hiệu quả kinh tế cao cho bà con nông dân nuôi tôm


Khó khăn



Do ảnh hưởng của **thời tiết** và **xâm nhập mặn**, nhiều vùng nuôi tôm thẻ chân trắng đã bị **ô nhiễm nguồn nước**, ảnh hưởng nghiêm trọng đến chất lượng và giá trị tôm nuôi.

Công nghệ nuôi trồng tôm thông minh

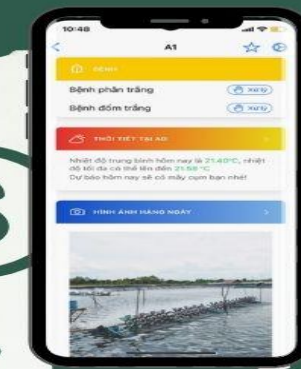
Một số trại tôm ở Sóc Trăng, Bạc Liêu triển khai giải pháp công nghệ nuôi trồng tôm thông minh của Tập đoàn Rynan Technologies,



Hệ thống bao gồm các cảm biến giúp người dân nắm bắt được các thông số của môi trường, từ đó có điều chỉnh phù hợp

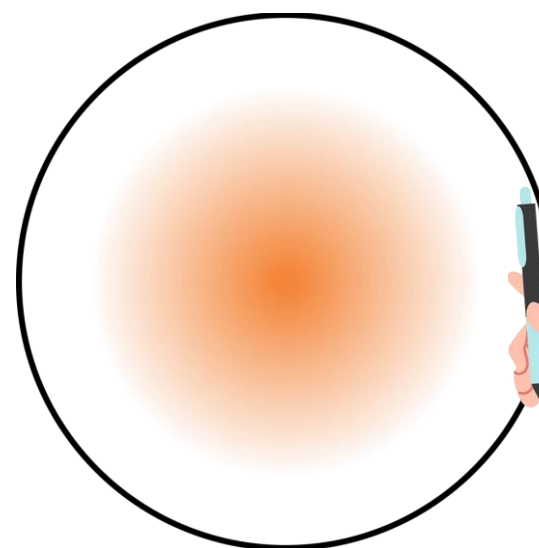
Quản lý qua điện thoại

- Thông qua phần mềm ứng dụng trên điện thoại di động, nông dân tương tác với thiết bị thông minh trong canh tác
- Đồng thời giúp nông dân quản lý trang trại nuôi tôm hiệu quả về kinh tế hơn.






CHUYÊN ĐỀ 6



KỸ NĂNG THUYẾT TRÌNH



Đối tượng cho các thành viên Tổ CNSCĐ



NỘI DUNG CHUYÊN ĐỀ

- 1 Kỹ năng thuyết trình và nói trước công chúng
- 2 Kỹ năng thiết kế slide phục vụ thuyết trình
- 3 Kỹ năng chỉnh sửa ảnh đơn giản và cắt ghép video



KỸ NĂNG THUYẾT TRÌNH TRƯỚC CÔNG CHÚNG



Thuyết trình là sử dụng ngôn ngữ nói (có thể kết hợp với các phương tiện hỗ trợ) nhằm trình bày một vấn đề một cách bài bản, hệ thống trước một nhóm người hay nhiều người để nhằm cung cấp thông tin, tri thức cần thiết cho người nghe.




Các nhân tố ảnh hưởng đến bài thuyết trình

- Đánh giá mức độ ảnh hưởng và tầm quan trọng của buổi thuyết trình.
- Phân tích nhu cầu và tâm lý của người nghe.
- Lựa chọn phương cách thuyết trình phù hợp.
- Phác thảo và xây dựng đề cương trình bày.
- Chuẩn bị các công cụ và dụng cụ liên quan.

MỘT BÀI THUYẾT TRÌNH TỐT

Đứng trước đám đông, để thành công, người thuyết trình phải làm chủ mọi tình huống và cần đặt các câu hỏi:

- Thuyết trình cái gì?
- Thuyết trình như thế nào?
- Người nghe sẽ cảm nhận như thế nào?
- Người nghe sẽ thay đổi như thế nào?



Để trả lời một cách hiệu quả các câu hỏi trên, bạn cần giải quyết tốt các vấn đề sau đây:

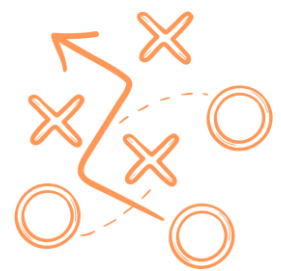
- Chuẩn bị thật kỹ bài thuyết trình và địa điểm sẽ thuyết trình
- Sắp xếp nội dung theo trình tự logic
- Tập bài thuyết trình trước
- Trang phục phù hợp với nhịp điệu
- Âm điệu giọng nói thuyết phục
- Ngôn từ thích hợp



Các bước chính trong tạo và thực hiện bài thuyết trình



Xác định mục tiêu thuyết trình



Xây dựng một bài thuyết trình gồm 3 bước

1 Bước 1. Phân tích

- Thứ nhất, cần xác định mục tiêu của việc thuyết trình.
- Thứ hai, cần xác định đối tượng người nghe bằng cách hãy suy nghĩ về chủ đề thuyết trình dưới góc độ của người nghe.
- Thứ ba, là thực hiện phân tích các ý tưởng và cấu trúc.

2 Bước 2. Xây dựng cấu trúc của một bài thuyết trình

Phần mở bài

- Giới thiệu bản thân.
- Giới thiệu tiêu đề bài thuyết trình.
- Lợi ích của bài thuyết trình mang lại cho người nghe.

Nội dung

- Xác định các tiêu đề
- Xác định các nội dung chính
- Làm nổi bật các phần quan trọng

=> Phần kết luận: Khái quát lại các nội dung cần nhấn mạnh.

3 Bước 3: Thực hiện

KỸ NĂNG THIẾT KẾ SLIDE PHỤC VỤ THUYẾT TRÌNH



Quy trình thiết kế tối ưu:

- Bước 1: Lên ý tưởng bố cục Layout bài thuyết trình.
- Bước 2: Lựa chọn màu sắc.
- Bước 3: Lựa chọn hình ảnh.
- Bước 4: Lựa chọn Font chữ
- Bước 5: ICON cho từng Slide.
- Bước 6: Thiết kế Slide chi tiết.
- Bước 7: Review kết quả

Các nền tảng thiết kế slide:



Powerpoint



Canva



Prezi



Slidebean



CÁC KIỂU BỐ CỤC TRONG THIẾT KẾ



● BỐ CỤC TRUNG TÂM

Thiết kế slide theo bố cục trung tâm nghĩa là bạn đặt các thành phần quan trọng vào giữa slide, và đặt các thành phần phụ xung quanh để làm nổi bật nội dung chính.

Sử dụng trong các trường hợp:

- Slide mở đầu.
- Trích dẫn câu châm ngôn hay triết lý sống của một ai đó.





CÁC KIỂU BỐ CỤC TRONG THIẾT KẾ



● BỐ CỤC 1/2

Thiết kế slide theo bố cục $\frac{1}{2}$ nghĩa là chia slide thành 2 phần bằng nhau



Bố cục 1/2 đối xứng theo chiều ngang



Bố cục 1/2 đối xứng theo chiều dọc



CÁC KIỂU BỐ CỤC TRONG THIẾT KẾ



● BỐ CỤC 1/3

- Bố cục $\frac{1}{3}$ nghĩa là chia slide thành 3 phần đều nhau hoặc không đều nhau.
- Thường được ứng dụng khi slide có nhiều thông tin hoặc khi muốn cho hình ảnh chiếm nhiều diện tích của slide.



● BỐ CỤC LƯỚI

- Sử dụng bố cục lưới tạo nên sự đồng bộ.
- Thường được ứng dụng trong trường hợp slide đang bị chia nhỏ thành nhiều phần hoặc khi muốn trình bày nhiều thông tin.



NGHĨA CỦA MÀU SẮC TRONG THIẾT KẾ

Ý nghĩa màu vàng

Năng động, nhiệt huyết, một tư tưởng sáng tạo, luôn trở mình và thay đổi không ngừng. Màu vàng cũng là màu của ánh nắng, niềm tin và sức mạnh.

Ý nghĩa màu đỏ

Trong đồ họa, người ta thường sử dụng màu đỏ để nhấn mạnh một vấn đề, nhằm thu hút sự chú ý cục bộ của người xem.

Ý nghĩa màu xanh dương

Màu của hòa bình, sự tương ái và sẻ chia. Bên cạnh đó, xanh dương còn mang ý nghĩa bảo vệ, hay đảm bảo tài chính vững chắc.

Ý nghĩa màu xanh lá cây

Biểu tượng cho sự sống, sự sinh sôi và trưởng thành, hứa hẹn một thế hệ, một tương lai tươi đẹp sẽ trỗi dậy.

Ý nghĩa màu đen

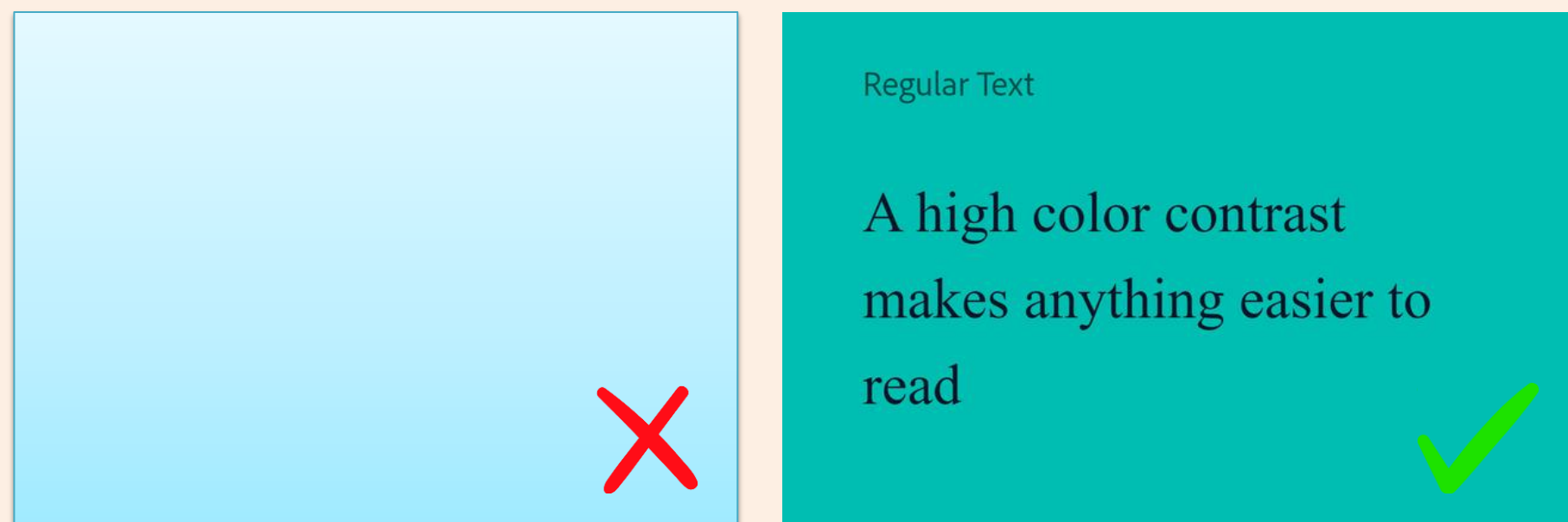
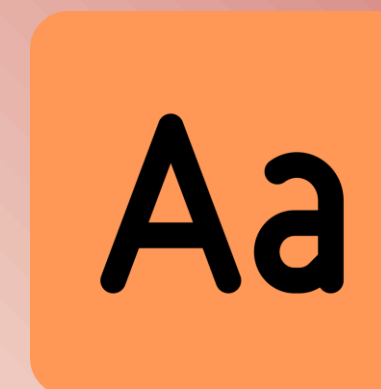
Màu đen tượng trưng cho sự huyền bí và quyền lực mạnh mẽ, kích thích sự tò mò muốn khám phá, muốn tìm hiểu từ người nhìn. Trong một số trường hợp, màu đen còn ám chỉ cái ác, sự ích kỉ, đố kỵ.



VỀ VĂN BẢN VÀ FONT CHỮ TRONG THIẾT KẾ



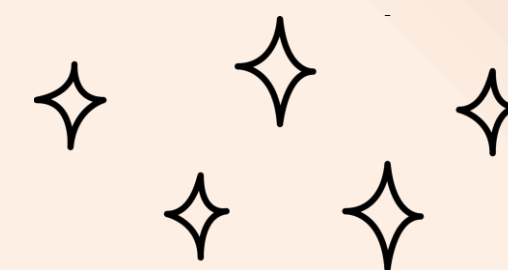
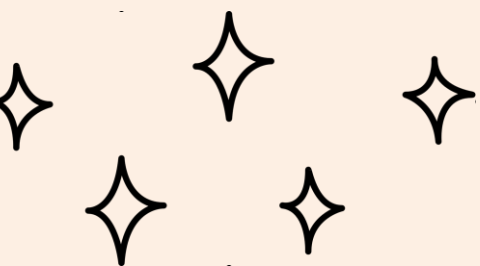
Font chữ là một trong những yếu tố giúp cho slide thuyết trình PowerPoint trở nên đẹp hơn. Đặc biệt nó còn giúp tạo điểm nhấn đến người xem trong suốt thời gian mà bạn thuyết trình.




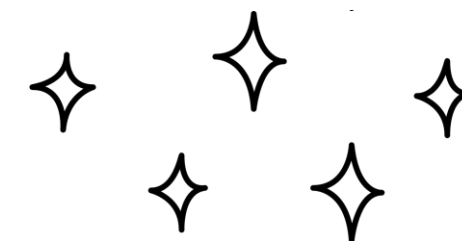
- Chọn font chữ có độ tương phản trên nền rõ ràng, nổi bật và dễ đọc.
- Ưu tiên chọn font chữ cơ bản, phổ biến như: Arial, Calibri, Time New Roman, Garamond, Verdana,...



- Tránh in hoa quá nhiều chữ, khiến khó đọc.
- Kích thước chữ phổ biến là 24, tránh quá nhỏ hoặc quá to



KỸ NĂNG CHỈNH SỬA ẢNH ĐƠN GIẢN VÀ CẮT GHÉP VIDEO



- Ứng dụng chỉnh sửa ảnh
- Phần mềm chỉnh sửa video
- Phần mềm chỉnh sửa audio
- Một số ứng dụng hỗ trợ khác.

Nội dung khác theo định hướng, chỉ đạo của chính quyền địa phương




Căn cứ theo **nhu cầu thực tế** và **định hướng** trong Nghị quyết/Kế hoạch/chương trình chuyển đổi số



Lựa chọn nền tảng **phù hợp** cho người dân ngoài các nền tảng đã được giới thiệu

Các địa phương lựa chọn nền tảng khác



Có **hướng dẫn cụ thể** cho Tổ công nghệ số cộng đồng để tổ chức tuyên truyền rộng rãi.



Thách thức lớn nhất trong chuyển đổi số đối với xã hội trước mắt là **kỹ năng số** của người dân, sau đó là **thói quen** và **văn hóa sống** trong môi trường số

CHƯƠNG TRÌNH CHUYỂN ĐỔI SỐ QUỐC GIA

Bộ Thông tin và Truyền thông



t63.mic.gov.vn



dx.mic.gov.vn



Nền tảng số tiềm năng trở thành nền tảng số quốc gia
<https://onetouch.mic.gov.vn/>
<https://mobiedu.vn/>



c63.mic.gov.vn



Kênh truyền thông cộng đồng về chuyển đổi số (Zalo OA)



khonggianmang.vn



vietsolutions.net.vn



congdanso.mic.gov.vn



smedx.mic.gov.vn

Việt Nam số 2025

Dữ liệu số

- Tỉ lệ DVCTT kết nối và khai thác các cơ sở dữ liệu quốc gia **100%**
- Đào tạo **500 giám đốc dữ liệu (CDO)** xuất sắc
- Xếp hạng quốc tế thuộc nhóm **50 nước dẫn đầu** về dữ liệu mở

Xã hội số

- Tỷ lệ dân số trưởng thành có tài khoản thanh toán điện tử **100%**
- Tỉ lệ gia đình có địa chỉ số **100%**
- Tỷ lệ dân số trưởng thành có chữ ký số cá nhân **50%**
- Tỷ lệ người dân có kỹ năng số cơ bản **70%**

Kinh tế số

Tỷ trọng kinh tế số trong GDP **20%**

Trong đó:

- Kinh tế số CNTT-VT **9,2%**
- Kinh tế số Internet/Nền tảng **4,0%**
- Kinh tế số ngành, lĩnh vực **6,8%**

Tỷ trọng doanh thu thương mại điện tử **20%**

Tỷ lệ hoá đơn điện tử **100%**

Tỷ lệ doanh nghiệp sử dụng hợp đồng điện tử **80%**

Xếp hạng quốc tế thuộc nhóm **40 quốc gia dẫn đầu** về Bưu chính

Hạ tầng số

- Tỷ lệ người dân có điện thoại thông minh **100%**
- Tỷ lệ hộ gia đình có đường Internet cáp quang băng rộng **100%**
- Tỉ lệ thị phần điện toán đám mây do doanh nghiệp Việt Nam cung cấp **75%**

Nhân lực số

Tỷ lệ nhân lực công nghệ số trong lực lượng lao động **2,0%**

Xây dựng tối thiểu **05 Đại học số** đào tạo nhân lực công nghệ

Chính phủ số

- Tỉ lệ DVCTT mức độ 4 / DVC đủ điều kiện **100%**
- Tỷ lệ hồ sơ xử lý trực tuyến **80%**
- Tỉ lệ người dân hài lòng về việc giải quyết TTHC **90%**
- Tổng giao dịch dữ liệu qua NDXP **>200 triệu**
- CSDL quốc gia được hoàn thành **100%**
- Nền tảng số quốc gia phục vụ phát triển kinh tế - xã hội **100%**
- Tỷ lệ CQNN cung cấp dữ liệu mở đầy đủ theo danh mục **100%**
- Tỷ lệ các hệ thống thông tin của CQNN sử dụng cloud **90%**
- Tỷ lệ thống kê, báo cáo thực hiện trực tuyến **100%**
- Xếp hạng quốc tế thuộc nhóm **50 quốc gia dẫn đầu** về Chính phủ số

An toàn, an ninh mạng

Tỷ lệ người dân kết nối mạng được bảo vệ cơ bản **100%**

Xếp hạng quốc tế thuộc nhóm **30 quốc gia dẫn đầu** về an toàn, an ninh mạng

Thể chế số

- Luật Giao dịch điện tử sửa đổi Dự kiến ban hành Tháng **10/2022**
- Luật Viễn thông sửa đổi Dự kiến ban hành Tháng **05/2023**
- Luật Công nghiệp công nghệ số Dự kiến ban hành Tháng **10/2023**

Xem xét đề xuất xây dựng Luật **Chuyển đổi số**

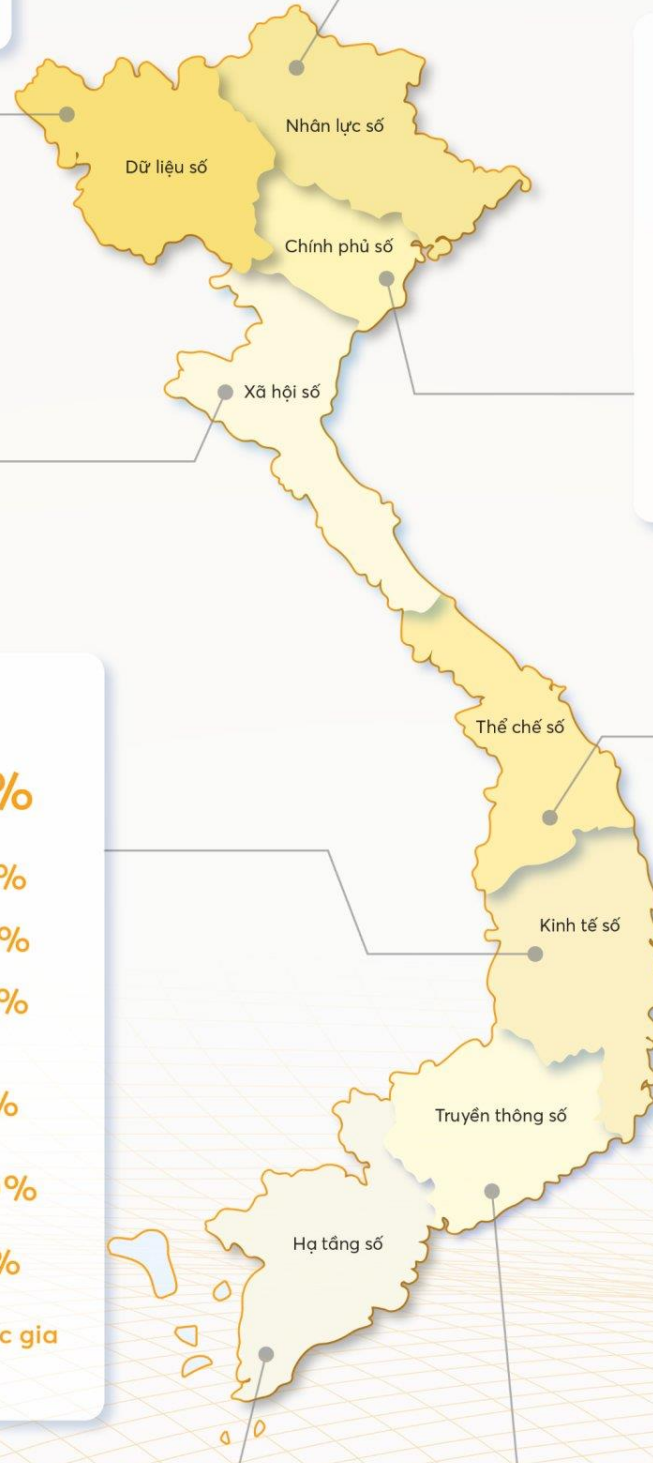
Đổi mới sáng tạo

Hỗ trợ phát triển **600 doanh nghiệp khởi nghiệp đổi mới sáng tạo**

Truyền thông số

Tỉ lệ cơ quan báo chí điện tử chuyển đổi cơ chế hoạt động theo mô hình hội tụ, đa phương tiện **100%**

Phát triển **06 cơ quan truyền thông chủ lực đa phương tiện**



Ghi lại những hình ảnh, khoảnh khắc đáng nhớ và chia sẻ cho chúng tôi





Trân trọng cảm ơn!

Chi tiết liên hệ:

Văn phòng Ủy ban quốc gia về chuyển đổi số

Cục Chuyển đổi số quốc gia - Bộ Thông tin và Truyền thông

Tầng 21, tòa nhà VNTA, 68 Dương Đình Nghệ, Yên Hòa, Cầu Giấy, Hà Nội

Điện thoại: 024.37821766; Thư điện tử: ubqg_cds@mic.gov.vn